إجراء الترقية من خلال FMC لأجهزة Firepower

المحتويات

المقدمة

المتطلبات الأساسية

المتطلبات

المكونات المستخدمة

الإجراء

التحقق من الصحة

ترقية مركز إدارة Firepower

ترقية أجهزة Firepower

استكشاف الأخطاء وإصلاحها

المقدمة

يوضح هذا المستند إجراء ترقية الأجهزة باستخدام خدمات FirePOWER وأجهزة الأمان المعدلة (ASA) و FTD و FMC.

المتطلبات الأساسية

المتطلبات

توصي Cisco بأن تكون لديك معرفة بهذه المنتجات:

- مركز إدارة Firepower (FMC)
- Firepower Threat Defense (FTD)
- وحدة خدمة FirePOWER (SFR) قيد التشغيل على ASA

كما يلزم تنزيل برنامج أجهزة الحماية من: تنزيل البرامج لـ FirePOWER

المكونات المستخدمة

أسست المعلومة في هذا وثيقة على هذا منتوج وبرمجية صيغة:

- مركز إدارة Firepower
- وحدة خدمة FirePOWER تعمل على ASA

تم إنشاء المعلومات الواردة في هذا المستند من الأجهزة الموجودة في بيئة معملية خاصة. بدأت جميع الأجهزة المُستخدمة في هذا المستند بتكوين ممسوح (افتراضي). إذا كانت شبكتك قيد التشغيل، فتأكد من فهمك للتأثير المحتمل لأي أمر.

الإجراء

الخطوة 1. انتقل إلى النظام > تحديثات وابحث عن الإصدار الذي تريد الترقية إليه، كما هو موضح في الصورة.

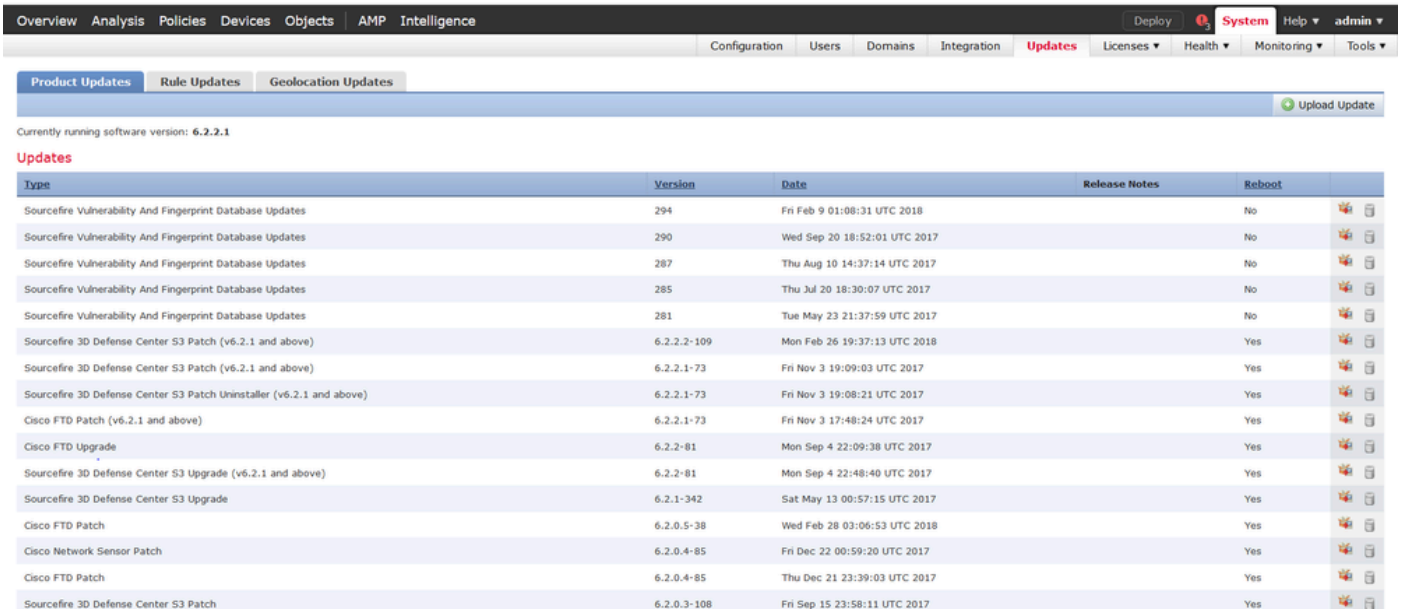

إذا لم يتم عرض الإصدار الذي تريد الترقية إليه على الشاشة، فقم بالمتابعة مع الخطوة 2.

إذا تم عرض الإصدار الذي تريد الترقية إليه على الشاشة، فقم بالمتابعة مع الخطوة 4.

الخطوة 2. تحميل ملفات الترقية على FMC. انتقل إلى النظام>التحديثات وانقر فوق تحميل التحديث، كما هو موضح في الصورة.

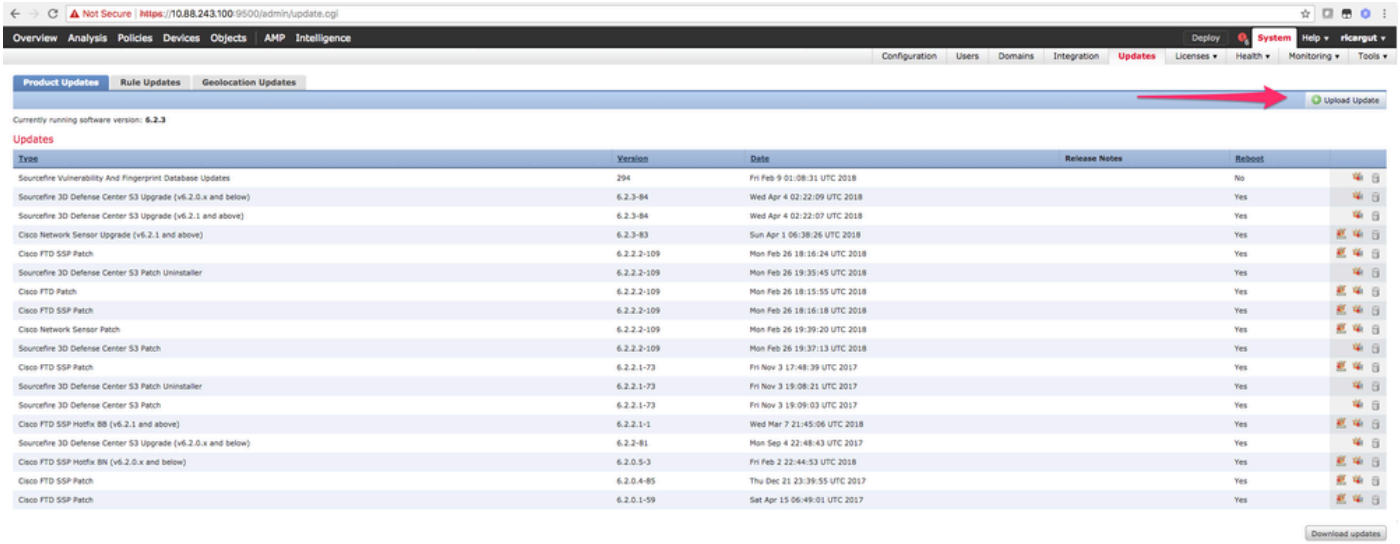

الخطوة 3. أختر الملف الذي تريد تحميله، ثم حدد تحميل، كما هو موضح في الصورة.

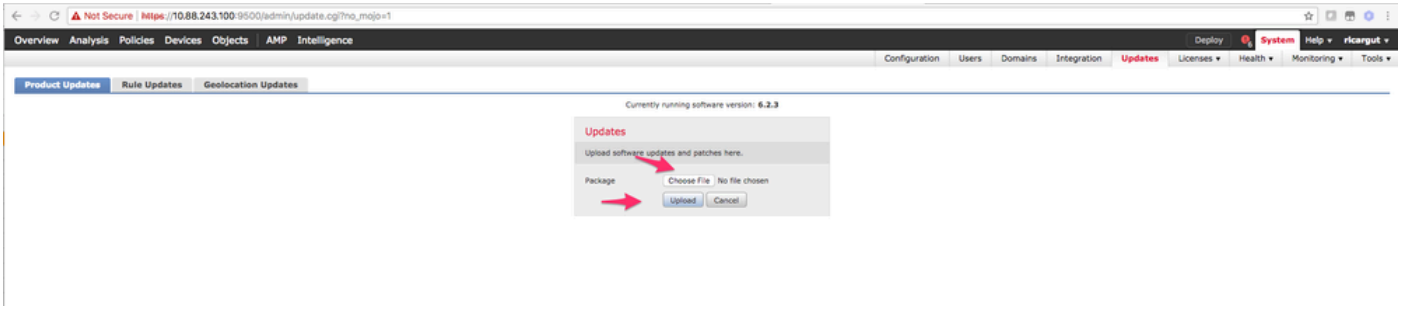

الخطوة 4. حدد أيقونة التثبيت، كما هو موضح في الصورة.

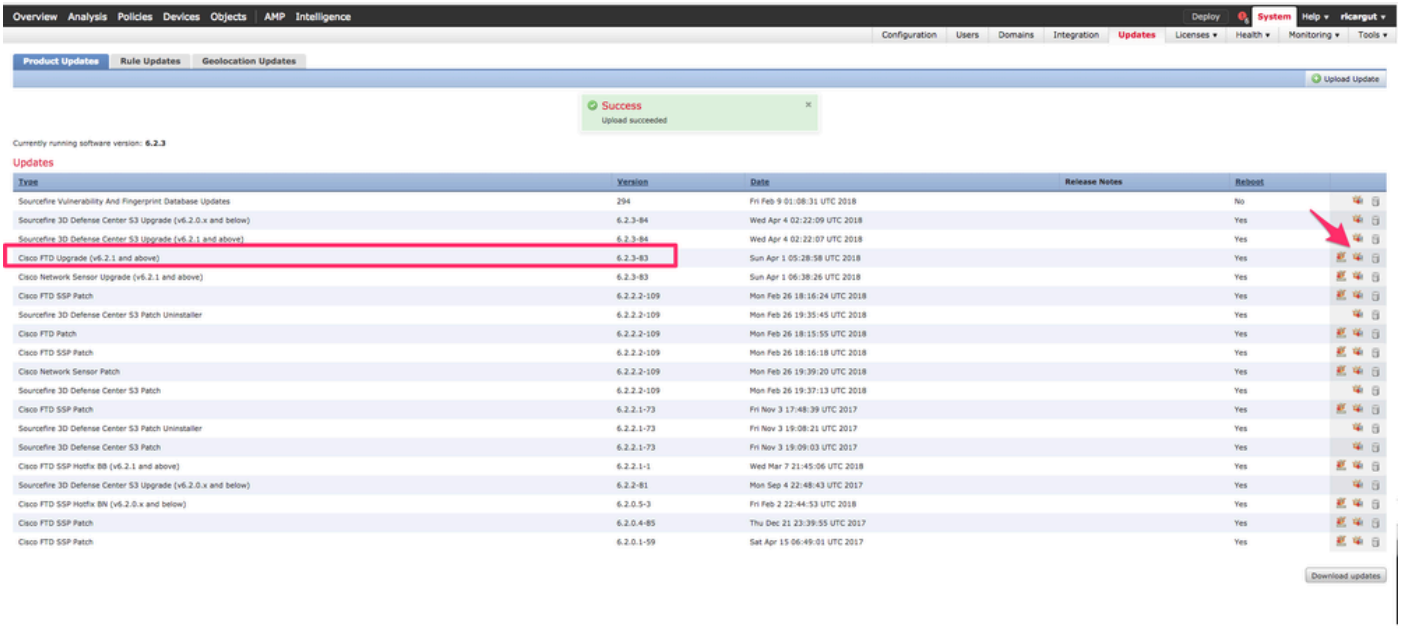

⚠ تحذير: بعد التحسين، يقوم النظام بإعادة التشغيل.

الخطوة 5. أختر الجهاز وحدد الزر تثبيت لبدء الترقية، كما هو موضح في الصورة.

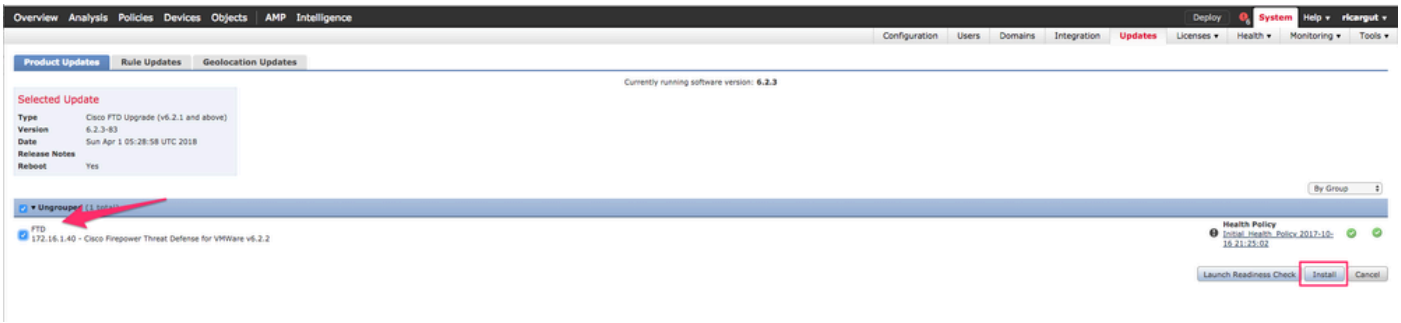

الخطوة 6. تحقق من عملية الترقية على المهام الخاصة برمز الإعلام>، كما هو موضح في الصورة.

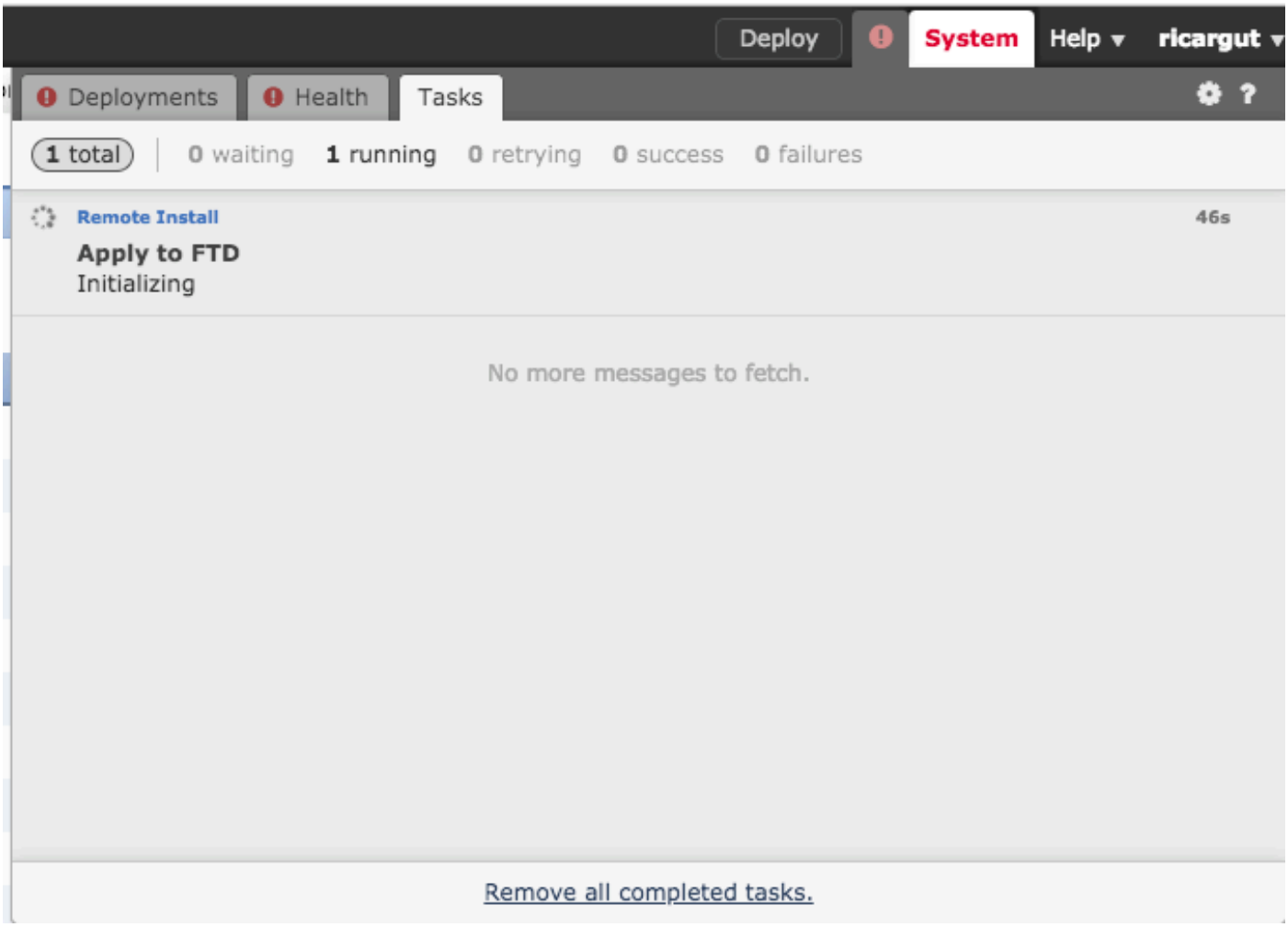

التحقق من الصحة

ترقية مركز إدارة Firepower

انتقل إلى تعليمات> حول للتحقق من أن لديك الإصدار المطلوب، كما هو موضح في الصورة.

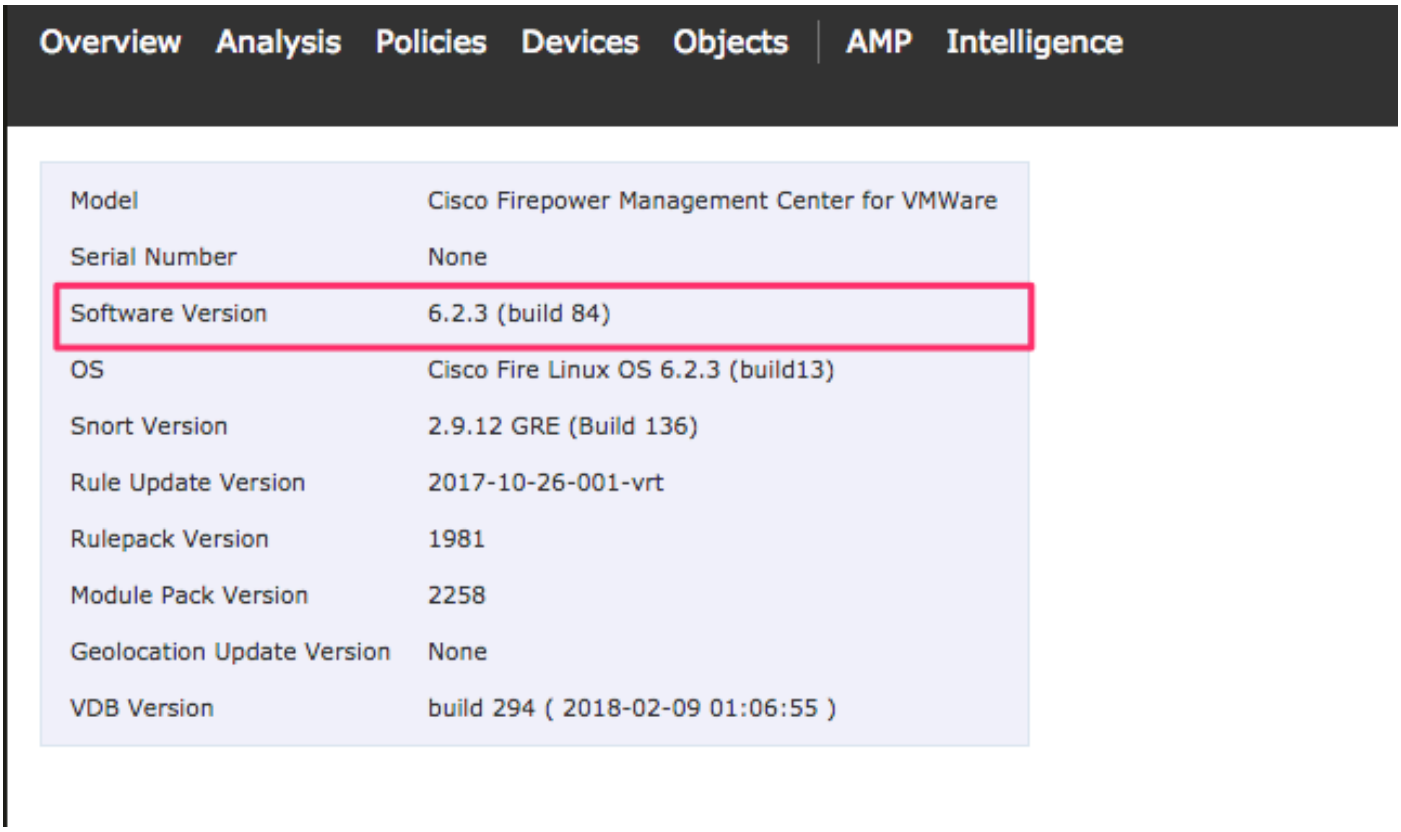

ترقية أجهزة Firepower

انتقل إلى الأجهزة > إدارة الأجهزة وتحقق من أن لديك الإصدار المرغوب، كما هو موضح في الصورة.

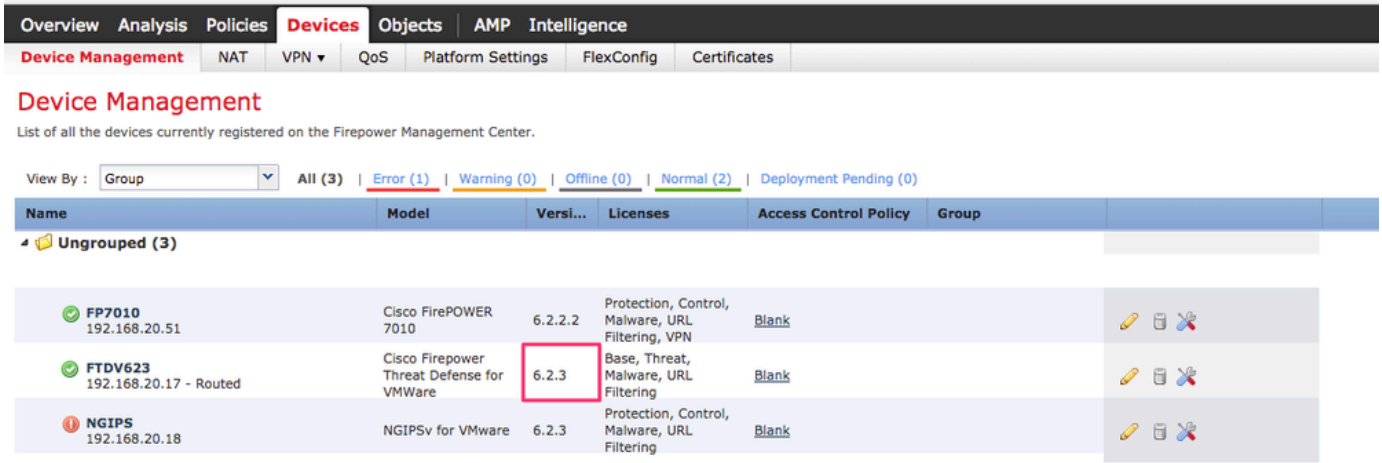

استكشاف الأخطاء وإصلاحها

إذا فشل إجراء الترقية، فقم بإنشاء ملفات استكشاف الأخطاء وإصلاحها وفتح حالة مركز

المساعدة الفنية (TAC). يرجى الرجوع إلى هذا الدليل لإنشاء ملفات أستكشاف الأخطاء وإصلاحها.

- أستكشاف أخطاء إنشاء الملفات وإصلاحها من Cisco Firepower

حول هذه الترجمة

ترجمت Cisco هذا المستند باستخدام مجموعة من التقنيات الآلية والبشرية لتقديم محتوى دعم للمستخدمين في جميع أنحاء العالم بلغتهم الخاصة. يُرجى ملاحظة أن أفضل ترجمة آلية لن تكون دقيقة كما هو الحال مع الترجمة الاحترافية التي يقدمها مترجم محترف. تخلي Cisco Systems مسئوليتها عن دقة هذه الترجمات وتُوصي بالرجوع دائماً إلى المستند الإنجليزي الأصلي (الرابط متوفر).