

Cisco.com باسح ىل لوصول ةمدخ دقع عاشنإ

تايوتحمل

[ةمدقملا](#)

[ةيساسألا تابلطتملا](#)

[Cisco.com باسح ىل لوصول ةمدخ دقع ةفاضلا](#)

[اخالص او عااخالصا فاشكتسا](#)

[ةلص تاذا تامولعم](#)

ةمدقملا

Cisco.com باسح ىل لوصول ةمدخ دقع ةفاضلا ةيلمع دنتسملا اذف فصى

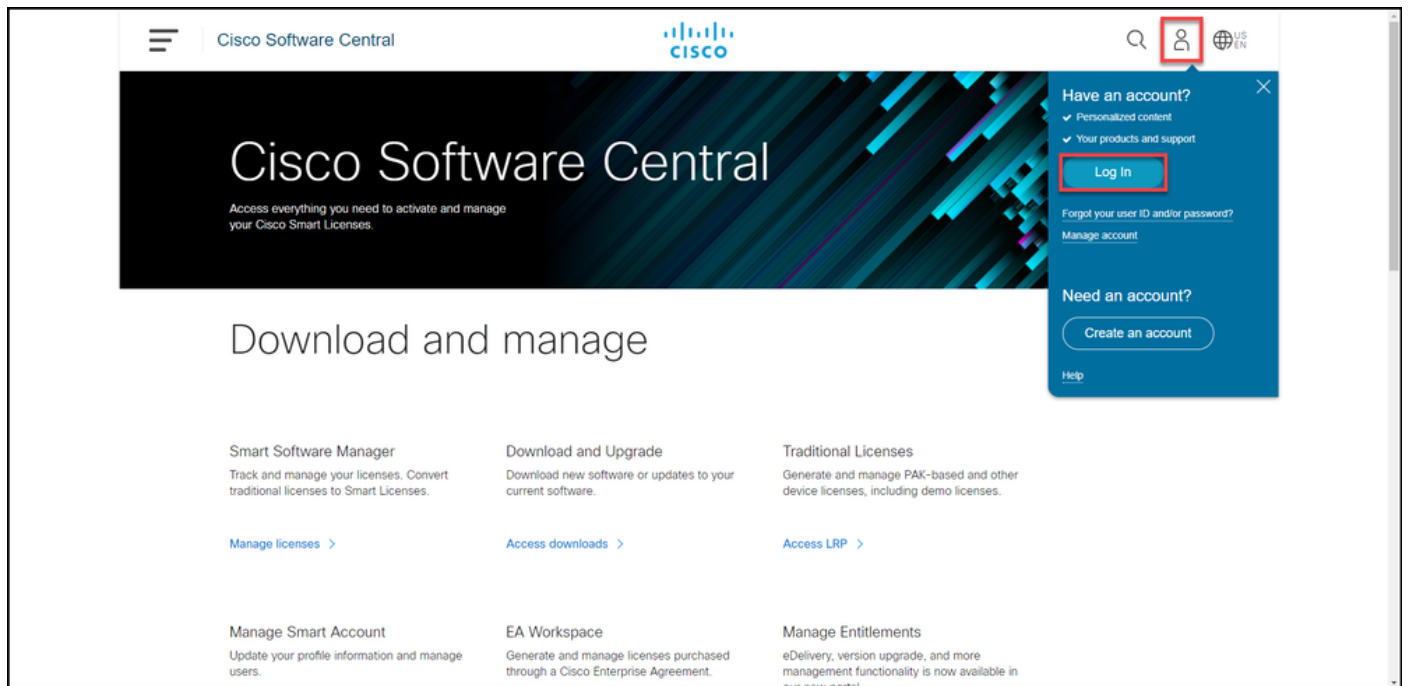
ةيساسألا تابلطتملا

تانايبلل هذه ىل لوصول قح كيدل نوكتى نأ بجى، ءدبلل لبق

- [Cisco.com ىلع طشنلا باسحلا](#)
- [دقعلا مقبر](#)

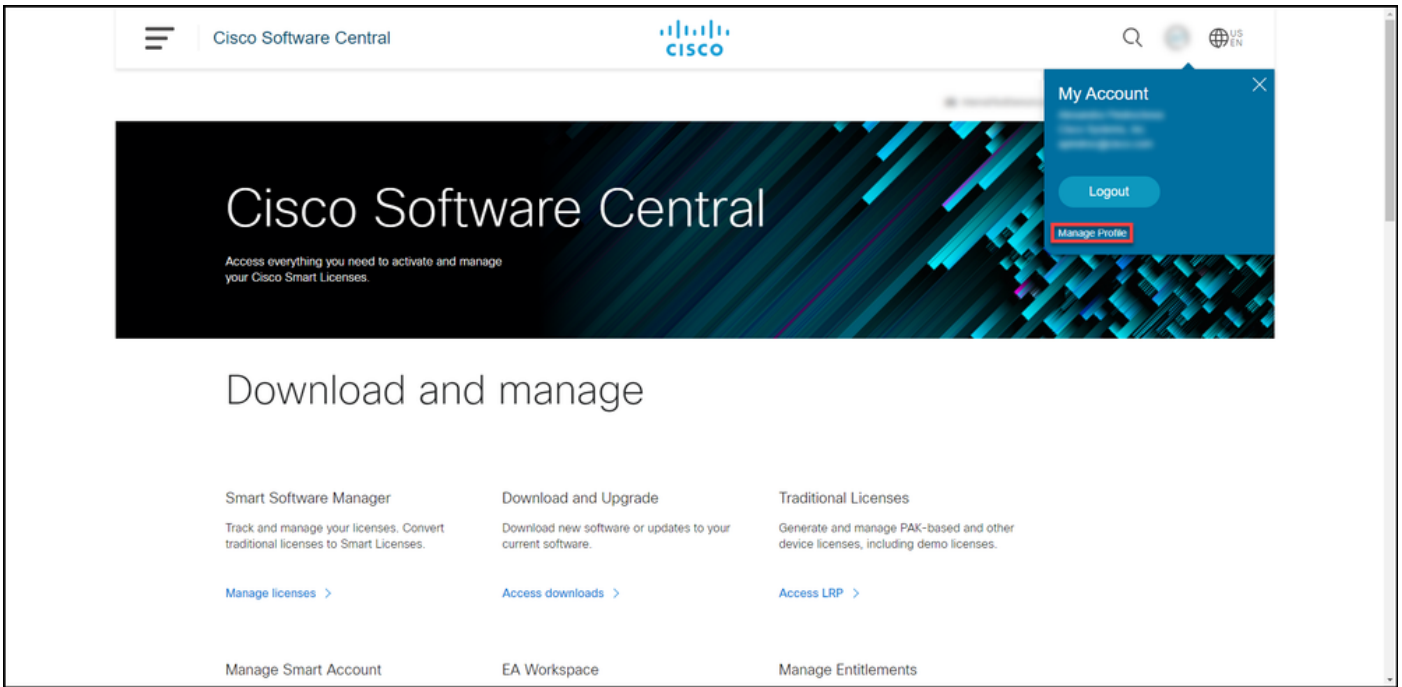
Cisco.com باسح ىل لوصول ةمدخ دقع ةفاضلا

Cisco.com باسح مادختساب لوخدلا لجسو [Cisco Software Central](#) ىل لوقتنا 1. ةوطخل

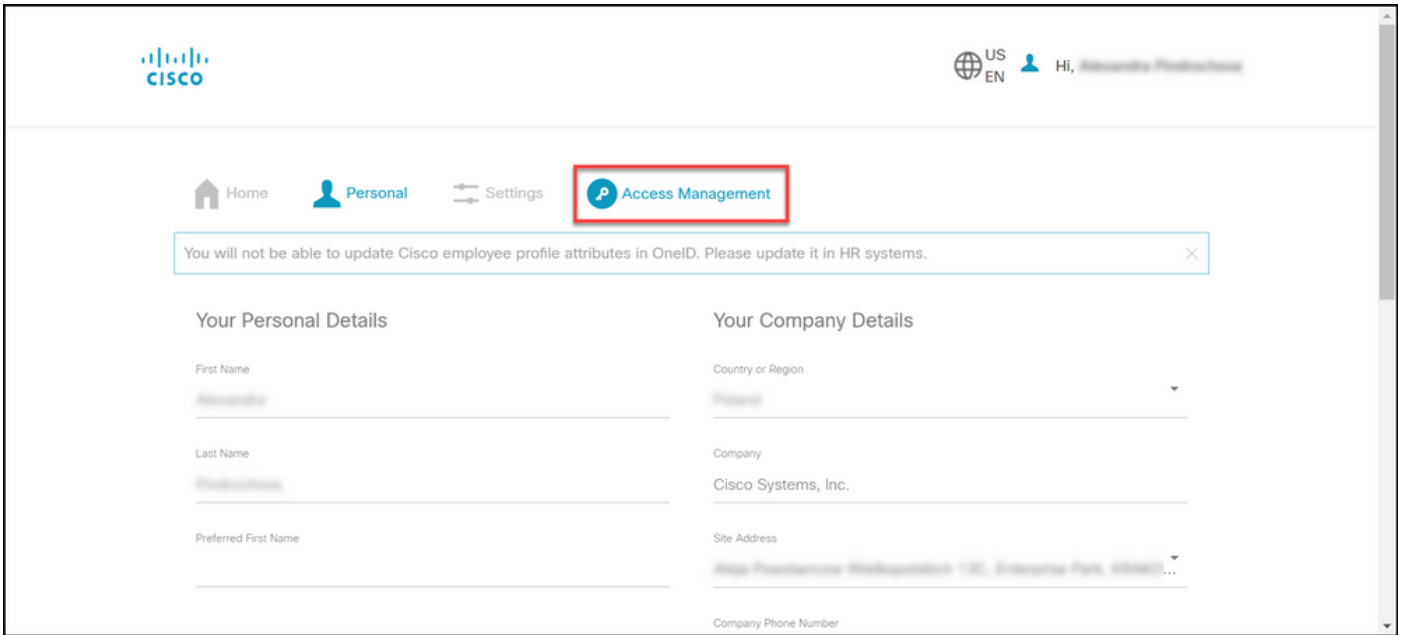


The screenshot shows the Cisco Software Central website. The main heading is "Download and manage". Below this, there are three columns of content: "Smart Software Manager", "Download and Upgrade", and "Traditional Licenses". A sidebar menu is visible on the right, containing options like "Have an account?", "Log In", and "Create an account". The "Log In" button is highlighted with a red box.

صيصختلا فلم ةرادا رتخأ م، صيصختلا فلم رز رقنا 2. ةوطخل

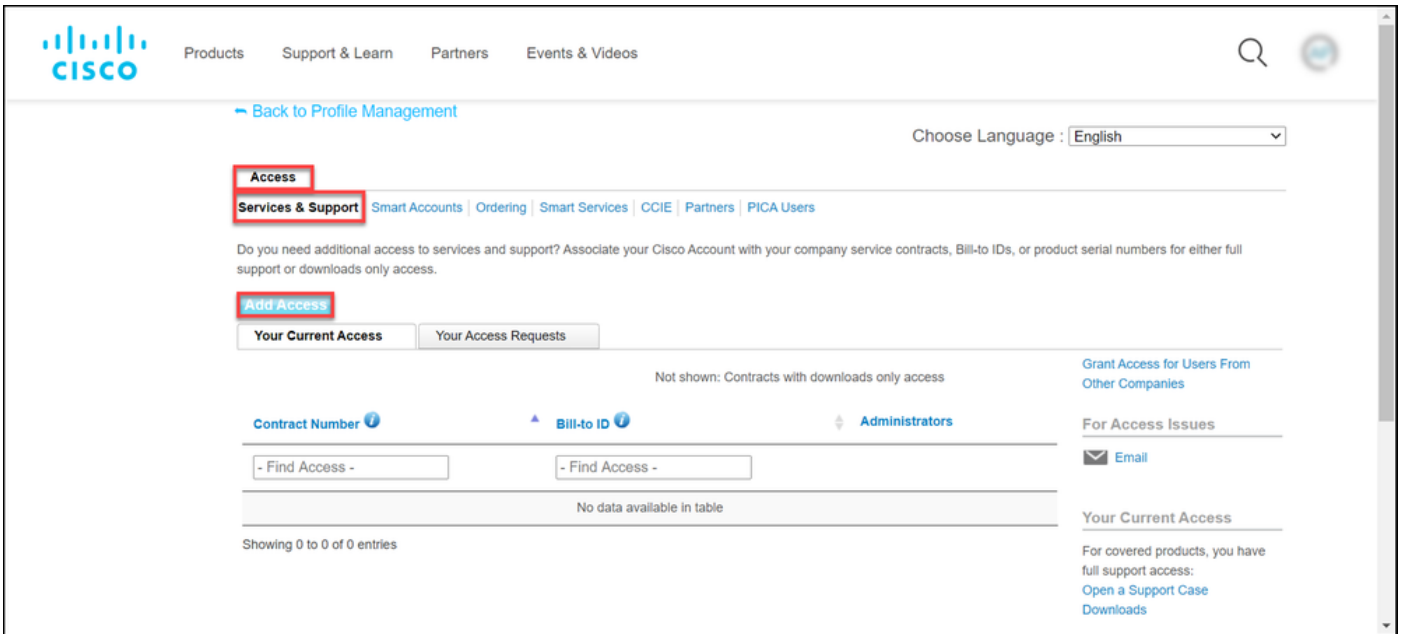


لوصول قرادى لىل ع رقنا ،تافي صوتلا قرادى ةحفص في 3. ةوطخلا

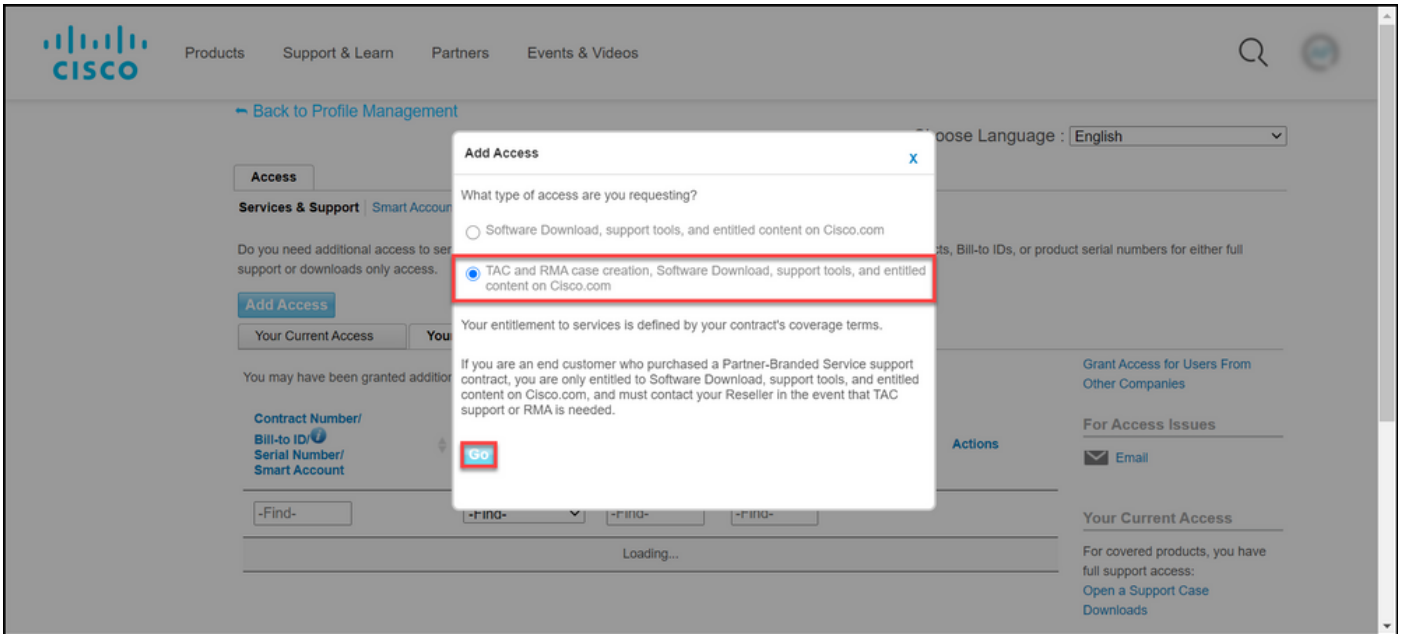


لوصول ةفاضل قوف رقنا ،معدلاو تامدخلا نمض ،لوصول بيوبتلا ةمالع في 4. ةوطخلا

Cisco.com عقوم لىل ع كباسحب لىل ع فلاب انرتقم ك بساخلا ةمدخلا دقع ناك اذا :ةظحالم
 "Your Access بيوبتلا ةمالع في ك بساخلا لىل ع دقعلا لىل ع روثعلا ك نكم في
 Cisco.com عقوم لىل ع كباسحب ةمدخلا دقع نارقا اقبسم تبلط دق تنك اذا ."
 لوصول تابلط "بيوبتلا ةمالع في ك بساخلا لوصول تابلط لىل ع روثعلا ك نكم في
 ك" بساخلا لوصول تابلط لىل ع روثعلا ك نكم في



تاودأو، جماربال ليزنتو، RMA و TAC ةلا ح عاشن ارتخأ، لوصو ةفاضا ةشاش يف 5 ةوطخلا لاقنتا رقنا مث، Cisco.com لىل نونعملال يوتحملالو، معدلا



دق (ماقرأ) مقرر لخدأو ةمدخلا دقع مقرر قوف رقنا مث، ددحملال راي تخالال دقع رز رتخأ 6 ةوطخلا لاسرا قوف رقنا. هل رواجملال لقحلال يف ةمدخلا

تامولعملال عم (ةكرشلال مسا، لاثملا لىبس لىل) دقعلال يف ةدوجوملا تامولعملال تقباطات اذلا لىل كباسح لىل ايقاقت دقعلال ةفاضا ممت ذئدنعف، Cisco.com لىل كباسح يف ةدوجوملا Cisco.com.

نم ققحتلال بجيف، تامولعملال تقباطات مدع بىسب يئاقلتلال ليغشتلال لشف اذلا ديزمل Cisco لبق نم كب لاصتالال بجيف، لالحال وه اذه ناك اذلا. ركبأ لكشب ايودي قاقحتسالال نيتيلالاتلا نيتعاسلال نوضغ يف حيضوتلال نم.

CISCO Products Support & Learn Partners Events & Videos

In order to receive Full Support Access to products covered by your service contract(s), associate your Cisco Account to the service contract either directly, or through the Bill-to ID.

Bill-to ID(s)

Choose this option if you are a partner, or if your company purchased service directly from Cisco. Bill-to ID requests are sent to your company contract administrator for review. If approved, you will be authorized to obtain support on all of the contracts under that Bill-to ID.

OR

Specific Contract(s)

Choose this option if you purchased service through a partner, or if you only need support access to specific service contracts.

By Service Contract Number(s)

Enter service contract number(s) if you have it.

OR

By Serial Number

If you don't know your service contract number, you can enter the Serial Number of any product covered by your service contract.

All submitted requests will be reviewed by an administrator.

Submit

اهحال صإو ءاطخأل فاشك تسإ

ةراي زب ل ضفت ،ك باسحب ةطب ترم ل دوقع ال ةرادإل

نم ديزم ال ةجأب تنك اذإ https://rpfa.cloudapps.cisco.com/rpfa/profile/edit_entitlement.do.
ع قوم ال ةقورم ال ةنورثك ال ةرب ل اسرإ ك ل عف ،ك ة صاخال دوقع ال نأشب ةدعاسم ال web-help-sr@cisco.com.

ةلص تاذا تامولعم

- [ي كذ CUCM صيخرت ال هب ءافولإ مت PAK ل يوت ةي في ك](#)
- [تادنن تسمل او ي نقتلإ معدلإ - Cisco Systems](#)

ةمچرتل هذه لوج

ةللأل تاي نقتل نمة ومة مادختساب دن تسمل اذة Cisco تمةرت
ملاعلاء انء مء مء نمة دختسمل معد و تمة مء دقتل ةر شبل او
امك ةق قء نوك ت نل ةللأل ةمچرت لصف أن ةظحال مء ءرء. ةصاأل مء تءل ب
Cisco ةلخت. فرتمة مچرت مء دقء ةل ةل ةفارتحال ةمچرتل عم لاعل او
ىل إأمءءاد ءوچرلاب ةصوء و تامةرتل هذه ةقء نء اهءل وئس م Cisco
Systems (رفوتم طبارل) ةلصلأل ةزءل ءن إل دن تسمل