





## シスコ技術者認定 トラッキングシステム ユーザーガイド

トラッキングシステムでは、取得した認定、試験受験履歴、再認定試験のステータス、認定証発送日などの確認が可能です。認定ロゴのダウンロードや、第三者への認定保有の開示など、雇用者や教育機関その他に対し認定保持の証明を提供する事もできます。

ガイドの表示について

 アクションが必要な項目    画面の説明

このユーザーガイドでは以下の要項をご用意しております。

1. ログイン.....	2
1-1. ログイン方法.....	2
1-2. 初めてログインする場合.....	4
1-3. Cisco.com ID の取得 (Cisco.com ID をお持ちでない方).....	7
1-4. Cisco.com ID またはパスワードを忘れた場合.....	8
1-5. ヘルプ.....	9
1-6. ログアウト方法.....	10
2. 個人情報の確認.....	11
2-1. 送付ラベルの作成.....	11
3. 個人情報の更新.....	13
4. 受験履歴の確認.....	15
5. パスワードの変更.....	16
6. 受験者の合意書.....	17
7. 認定の進捗状況確認.....	19
8. 認定キットの購入.....	20
8-1. 認定キットの購入.....	21
8-2. 情報確認.....	22
8-3. クレジットカード情報の入力.....	23
9. 第三者への認定証の開示.....	24
10. ロゴの取得.....	26
11. Q & A.....	27

# 1.ログイン

## 1-1. ログイン方法

- ① トラッキングシステムページへアクセスし、**Login with Cisco.com ID** をクリックします。

URL : <http://www.cisco.com/web/go/certifications/login/index.html>

a new session by opening a new browser window. For your own security please ensure that you close your browser after you have completed your session.

**I do not have a Cisco.com ID**

[Get a new Cisco.com ID](#)

The Certification Tracking System is now part of the Cisco.com network and can be accessed by your CISCO.COM account. If you do not have a Cisco.com account, please click here to register and create an account.

**I have a Cisco.com ID**

① [Login with Cisco.com ID](#)

The Certification Tracking System is now part of the Cisco.com network and can be accessed by your CISCO.COM account. If you already have a Cisco.com account, click here to map it to your Certification Tracking System profile.

Click [here](#) for login assistance

- ② Cisco.com Login ページが表示されます。お持ちの Cisco.com ID の User Name (ユーザー名) とパスワードを入力し、**Login** ボタンを押します。

**Log In**

**Existing User**

User Name:

Password:

② [Log In](#)

[Forgot your user ID and/or password?](#)

**New User**

There are various levels of access depending on your relationship with Cisco. Review the [benefits of registration](#) and find the level that is most appropriate for you.

[Register Now](#)

---

**注記** パスワードは大文字と小文字を区別します。

---

※ ログイン後、ページ下にシステムアップデートに関する同意書が表示された場合、内容を確認し、**[Verify Record and Agree to License Terms Below (記録を確認/下記条件に合意)]** ボタンをクリックします。

Verify Record and Agree to License Terms Below

本合意書をよくお読みください。シスコは、INTEGRAL7 Credential Manager ソフトウェアおよびシステム (以下「システム」) を利用して受験者と認定者の情報を管理するためのライセンスを INTEGRAL7, INC (以下「INTEGRAL7」) から付与されています。INTEGRAL7, INC. は、シスコの各受験者および認定者、あるいはそのいずれかに対して、各自がこの合意書の条項に同意する場合には限り、INTEGRAL7 Credential Manager システムのライセンスを付与します。本合意書を読み、理解したうえで各条項に同意する場合は、「この合意書に同意します」ボタンを選択してください。以下の各条項に同意しない場合、本システムにアクセスすることはできません。

1. **ライセンスの付与** INTEGRAL7 は、ユーザが各自の教育、認定資格、ライセンス取得、または雇用に関する情報を閲覧、管理、または提供する目的でシステムを利用する場合には限り、本合意書の条件に基づき、非独占かつ譲渡不能の限定的ライセンスを付与します。システムにおける所有権はすべて INTEGRAL7 が保有するものとし、これをユーザが取得することはありません。本合意書に明記されていない権利はすべて INTEGRAL7 に帰属します。

## 1-2. 初めてログインする場合

- ① 「1-1.ログイン方法」の手順を行います。
- ② Certification Tracking System アカウント マイグレーション ページが表示されます。

HOME  
LEARNING AND EVENTS  
CAREER CERTIFICATIONS AND PATHS  
CERTIFICATION RESOURCES  
CERTIFICATION TRACKING SYSTEM  
About Certification Tracking System  
Certification Tracking System Tool

Career Certifications & Paths  
Certification Tracking System  
アカウント マイグレーション

ようこそ、**XXXXXX** さん

あなたが **XXXXXX** さんでない場合は、ブラウザのウィンドウをすべて閉じ、新しいブラウザウィンドウをオープンして、新たにセッションを開始してください。

セキュリティ上の注意: Cisco.com ID: **XXXXXX** でログインしました。下記にCSCO IDとパスワードを入力すると、Certification Tracking SystemのアカウントはCisco.com ID:とリンクします。今後Certification Tracking Systemにログインする場合は、この Cisco.com ID を使用してください。

Certification Tracking System プロファイルにあなたの Cisco.com プロファイルを割り当てるには、あなたの CSCO ID と Certification Tracking System 用のパスワード、またはアカウント起動メールのAuthorization Codeを入力する必要があります。

私は登録済みの受験者で、以前ログインしたことがあります。 **③-1**

CSCO ID\*:   
パスワード\*:

私は新しい受験者で、一度もログインしたことはありません。 **③-2**

CSCO ID\*\*:   
OR Authorization Code\*\*:

\* 以前このサイトにログインした時のパスワード  
\*\* これらの詳細については、Credential Management から送られる新規アカウントメールの中に説明があります。

**③-3** Authorization Codeやパスワードをお持ちでない場合は、スコアレポートに含まれる情報でログインすることができます: [ここをクリックしてください。](#)

[パスワードをお忘れの場合。](#)

ログインのヘルプについては [ここ](#) をクリックしてください。

### ③-1. 過去にトラッキングシステムにログインしたことがある方

”私は登録済みの受験者で、以前ログインしたことがあります。” の下にあるテキストボックスに、CSCO ID (CSCO x x x x x x x x) とトラッキングシステムのログイン パスワードを入力し、[Submit] ボタンをクリックします。

### ③-2. 初めてトラッキングシステムにログインする方

”私は新しい受験者で、一度もログインしたことはありません。” の下にあるテキストボックスに、CSCO ID (CSCO x x x x x x x x) と account activation メールに記載の Authorization Code を入力し、[Submit] ボタンをクリックします。

### ③-3. パスワードまたは Authorization Code をお持ちでない方

ステップ1 ”Authorization Code やパスワードをお持ちでない場合は、スコアレポートに含まれる情報でログインすることができます:” の横にある、[[ここをクリックしてください。](#)] をクリックします。Create Web Login ページが表示されます。

### Create Web Login

First Name

Last Name

Registration ID

**Instructions**

- Enter the information in the above fields and click on "submit"
- **NOTE:** ALL of the above fields are required
- The above information can be found on any of your Cisco exam score reports.
- If you do NOT have a Cisco score report, please contact the test delivery provider that you used to take your exam. They will mail a copy of your score report to you:
  - **Pearson VUE** in US/Canada at: 1.877.404.EXAM to request a copy. All other locations please go to [www.vue.com/cisco](http://www.vue.com/cisco)

**インストラクション**

- 上記フィールドに入力し、[Submit (送信)] をクリックします。
- すべて入力必須項目です。
- 入力に必要な情報はシスコ試験スコアレポートで確認できます。
- シスコのスコアレポートが手元にならない場合は、受験の際に利用したテストベンダーへ問い合わせてください。

**ステップ 2** First Name (名前)、Last Name (姓)、スコアレポートに記載されている Registration ID (登録 ID) を入力します。

**ステップ 3** [Submit (送信)] ボタンをクリックします。パスワードセットアップが完了すると、登録されている E メールアドレス宛に、トラッキングシステムへログインできるようになったことをお知らせするメッセージが届きます。

## 過去に使っていた トラッキングシステムのパスワードを忘れた場合

HOME  
LEARNING AND EVENTS  
CAREER CERTIFICATIONS AND PATHS  
CERTIFICATION RESOURCES  
CERTIFICATION TRACKING SYSTEM  
About Certification Tracking System  
Certification Tracking System Tool

Career Certifications & Paths  
Certification Tracking System  
アカウント マイグレーション

ようこそ、 [Redacted Name] さん

あなたが [Redacted Name] さんでない場合は、ブラウザのウィンドウをすべて閉じ、新しいブラウザウィンドウをオープンして、新たにセッションを開始してください。

**セキュリティ上の注意:** Cisco.com ID: [Redacted] でログインしました。下記にCSCO IDとパスワードを入力すると、Certification Tracking SystemのアカウントはCisco.com ID:とリンクします。今後Certification Tracking Systemにログインする場合は、この Cisco.com ID を使用してください。

Certification Tracking System プロファイルにあなたの Cisco.com プロファイルを割り当てるには、あなたのCSCO IDと Certification Tracking System 用のパスワード、またはアカウント起動メールのAuthorization Codeを入力する必要があります。

私は登録済みの受験者で、以前ログインしたことがあります。      私は新しい受験者で、一度もログインしたことがありません。

CSCO ID\*:       CSCO ID\*\*:   
パスワード\*:       OR Authorization Code\*\*:

\* 以前このサイトにログインした時のパスワード      \*\* これらの詳細については、Credential Management から送られる新規アカウントメールの中に説明があります。

**Authorization Code**やパスワードをお持ちでない場合は、スコアレポートに含まれる情報でログインすることができます: [ここをクリックしてください](#)。

① **パスワードをお忘れの場合**

ログインのヘルプについては [ここ](#) をクリックしてください。

- ① **パスワードをお忘れの場合** をクリックします。

Account Recovery

Last Name:  ②  
Email Address:

Enter your last name and e-mail address. Within a few minutes, you should receive an e-mail containing a hyperlink to a page where you can reset your password and/or change your username.

③

姓と E メールアドレスを入力してください。数分以内に入力した E メールアドレスへ、パスワードやユーザ名を再設定するページへのリンクが届きます。

- ② 「Account Recovery (アカウントの回復)」ページが表示されます。Last Name (姓) と E-mail Address (E メールアドレス) を入力します。
- ③ **[Submit (送信)]** ボタンをクリックします。
- ④ 受信した E メールに記載されたリンクをクリックし、パスワードとユーザ名を再設定します。

## 1-3. Cisco.com ID の取得（Cisco.com ID をお持ちでない方）

- ① トラッキングシステムページへアクセスし、Get a new Cisco.com ID をクリックします。

URL : <http://www.cisco.com/web/go/certifications/login/index.html>

or an existing Cisco.com profile. Once this is done you will be able to access the Cisco network and the Certification tracking system with the same Login ID.

**To protect your privacy:**  
If you are using a shared/public computer please close all open browser windows and start a new session by opening a new browser window. For your own security please ensure that you close your browser after you have completed your session.

**I do not have a Cisco.com ID**

① [Get a new Cisco.com ID](#)

The Certification Tracking System is now part of the Cisco.com network and can be accessed by your CISCO.COM account. If you do not have a Cisco.com account, please click here to register and create an account.

**I have a Cisco.com ID**

[Login with Cisco.com ID](#)

The Certification Tracking System is now part of the Cisco.com network and can be accessed by your CISCO.COM account. If you already have a Cisco.com account, click here to map it to your Certification Tracking System profile.

Click [here](#) for login assistance

- ② Cisco.com Registration ページが表示されます。「Choose language for this registration form（登録フォームの表示言語）」プルダウンメニューから、**[Japanese（日本語）]** を選択すると、画面が日本語で表示されます。以降、画面の指示に従って個人情報を入力し、Cisco.com ID を取得します。

HOME

Welcome to Cisco

Cisco.com Registration

Overview

**Create an Account**

Complete this form to register for a Cisco Account. Already have a Cisco Account?  
Please enter your information in Western characters only.

\* Required Field

Choose language for this registration form:  ②

## 1-4. Cisco.com ID またはパスワードを忘れた場合

- ① Cisco.com Login ページにて、[Forgot your user ID and/or password? (ユーザ ID またはパスワードを忘れた場合)] をクリックします。

**Log In**

**Existing User**

User Name:

Password:

[Forgot your user ID and/or password?](#) ①

**New User**

There are various levels of access depending on your relationship with Cisco. Review the [benefits of registration](#) and find the level that is most appropriate for you.

- ② Cisco.com Password Management ページが表示されます。Choose Language プルダウンメニューから、[Japanese (日本語)] を選択すると、画面が日本語で表示されます。

HOME

Welcome to Cisco

Cisco.com Password Management

**Cisco.com Password Management**

Password Reset and User Id retrieval

To reset your password or retrieve your user ID, please provide your e-mail address below. A link to the password management tool will be sent to your e-mail address.

Choose Language  ②

Please enter the following

Email Address  ③

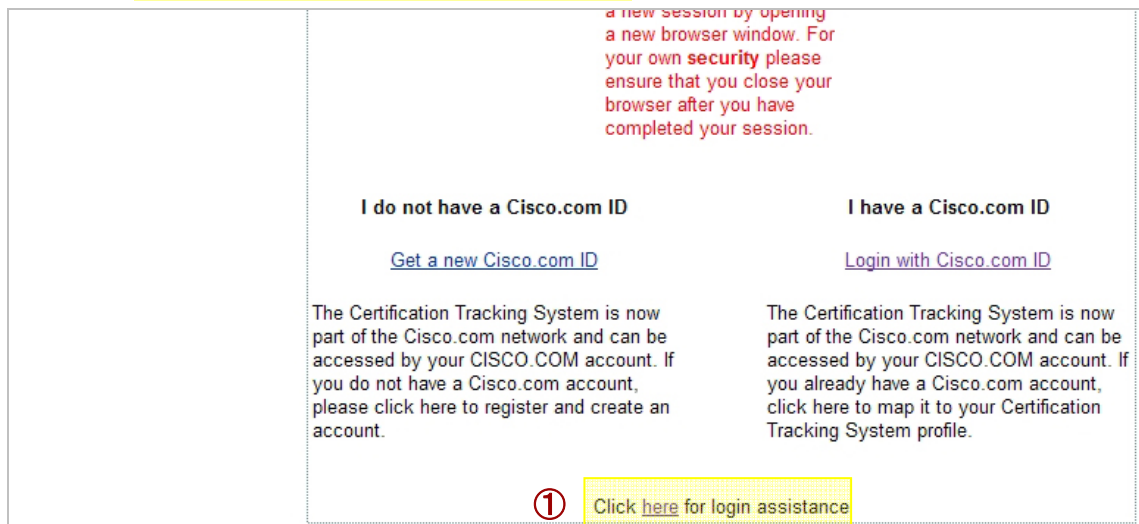
- ③ 登録している電子メールアドレスを入力し、[送信] ボタンを押します。パスワード管理ツールへのリンクが、入力した電子メールアドレスに送信されます。

## 1-5. ヘルプ

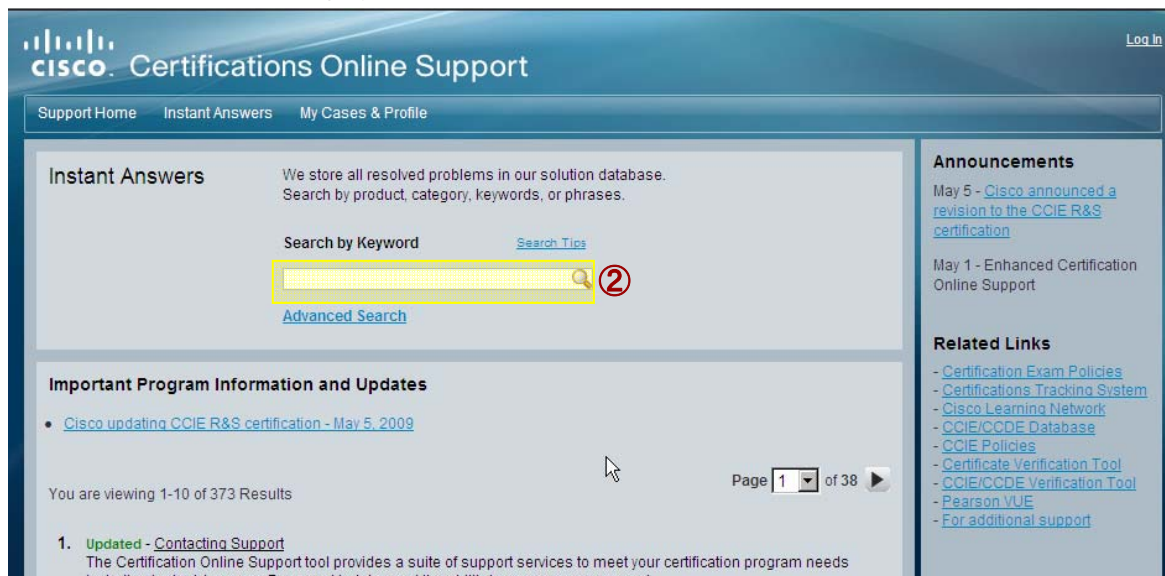
- ① トラッキングシステムページへアクセスします。


URL : <http://www.cisco.com/web/go/certifications/login/index.html>

次に、[\[Click here for login assistance \(ヘルプ\)\]](#) をクリックします。



- ② 「Certifications Tracking System に関する Q&A」 ページが表示されます。



「Search by Keyword (キーワードを検索)」ボックスに検索したいキーワードを入力し、ボックス右にある  ボタンをクリックすると、関連するキーワードを含む質問が表示されます。

**注記** 2011年11月現在、日本語版 Q&A ページをご利用になりたい方は、次の URL へアクセスしてください。  
Certification and Communities Online Support  
<http://ciscocert.force.com/japan>

## 1-6. ログアウト方法



The screenshot displays the Cisco user interface. On the left, a navigation menu is visible with the following sections: Logout, Home, Certifications, Downloads, and Help. The 'Logout' option is highlighted with a yellow box and a red circled '1' next to it. The main content area shows the 'Downloads' section for user 'Taro Yamada - CSC012345678'. It includes a message: 'By selecting and downloading a Cisco logo, you agree to the license below.' Below this is a table with a header 'All Files' and a sub-header 'File Name ▲'. The table content shows 'There were no records found.' At the bottom, there is a copyright notice: 'Proprietary & Confidential © All Rights Reserved, by Integral7, Inc.'

- ① 左メニューより **[Logout (ログアウト)]** をクリックします。

## 2. 個人情報の確認

**Personal Information**  
Taro Yamada - CSC012345678

**Candidate Record**

**General Information** Verify that name is as it should appear on certificate.

ID Name	ID	Last Updated
<a href="#">PROMETRIC ID</a>	jp0000000	07/28/2007
<a href="#">VUE ID</a>	123567894	09/28/2007
<a href="#">R-PrometricID</a>	JP0000000	07/28/2007
<a href="#">TetraCID</a>	PVC11111111	10/24/2008
Cisco ID	CSC012345678	10/30/2008

**Addresses**

Preferred Mailing Address 住所1 [Create Shipping Label](#)

住所1 Cisco Systems G.K.  
Mid-Town Tower, 9-7-1 Akasaka  
City Tokyo

- ① 住所、電話番号や E メールアドレスなどの個人情報を確認するには、左メニューから [Personal Information (個人情報の確認)] をクリックします。

### 2-1. 送付ラベルの作成

**Personal Information**  
Taro Yamada - CSC012345678

**Candidate Record**

**General Information** Verify that name is as it should appear on certificate.

ID Name	ID	Last Updated
<a href="#">PROMETRIC ID</a>	jp0000000	07/28/2007
<a href="#">VUE ID</a>	123567894	09/28/2007
<a href="#">R-PrometricID</a>	JP0000000	07/28/2007
<a href="#">TetraCID</a>	PVC11111111	10/24/2008
Cisco ID	CSC012345678	10/30/2008

**Addresses**

Preferred Mailing Address 住所1 [Create Shipping Label](#) ①

住所1 Cisco Systems G.K.  
Mid-Town Tower, 9-7-1 Akasaka  
City Tokyo

- ① 送付ラベルを作成するために、[Create Shipping Label (送付ラベルの作成)] をクリックし、「Manage Shipping Label (送付ラベルの管理)」ページを開きます。

## Manage Shipping Label

Taro Yamada - CSC012345678

### Shipping Label

〒107-6227
東京都港区赤坂9-7-1
ミッドタウンタワー
シスコシステムズ合同会社

Country: JAPAN

Submit

② 送付先の住所を日本語で入力します。

---

**注記**           こちらで入力される情報は、そのまま送付ラベルとして使用されます。

**注記**           住所 1（英語）と SHIPPING ラベル（日本語）は同じ住所でなければなりません。  
例)

**住所 1**

Cisco Systems G.K  
Mid-Town Tower, 9-7-1 Akasaka  
Tokyo  
1076227

**SHIPPING ラベル**

〒107-6227  
東京都港区赤坂 9-7-1  
ミッドタウンタワー  
シスコシステムズ合同会社

---

③ [Submit (送信)] ボタンをクリックします。

### 3. 個人情報の更新

個人情報の更新ページ 1/3

- ① 登録済みの個人情報を変更するには、左メニューから [Update Personal Info (個人情報更新)] をクリックします。このページで変更できる項目は次のとおりです。
- ② 勤務先の変更  
勤務先を変更する場合は、半角英数字にて新しい会社名を入力します。
- ③ 送付先となる登録住所の選択  
証明書等を発送する際に送付先となる住所を選択します（プルダウンメニューから、「住所 1」または「住所 2」のいずれかを選択します）。
- ④ 住所変更  
登録住所を変更する場合は、半角英数字にて新しい住所を入力します。  
「State/Province」 - 日本国内の場合は「None」を選択します。  
「Postal Code」- 日本国内の場合は、7桁の郵便番号を入力します。ハイフンは不要です。

**注記** Preferred Mailing Address（デフォルトでは住所 1）と Shipping Label（送付ラベル）は半角英数字にて入力します。必ず同じ情報を入力してください。

個人情報の更新ページ 2/3

⑤ 電話番号の変更

電話番号を変更する場合は、「Phone Country Code (国番号)」で「Japan (81)」を選択し「Number (番号)」欄に市外局番先頭の「0」を取った電話番号を入力します。

例) 01-123-5678 の場合は、12345678 と入力します。

個人情報の更新ページ 3/3

The screenshot shows a form titled "Custom Questions" with the following fields and callouts:

- CCIE Number: Text input field.
- CCDE Number: Text input field.
- Would you like to receive emails about Cisco training, certifications, services, special offerings, and events?: Dropdown menu with "Yes" selected. Callout ⑥.
- Are you a Cisco Employee?: Dropdown menu with "Yes" selected. Callout ⑦.
- Are you a Net Acad student?: Dropdown menu with "Yes" selected. Callout ⑧.
- Job Title: Text input field. Callout ⑨.
- Do you work for a Cisco Partner or Reseller?: Dropdown menu with "No" selected. Callout ⑩.
- Submit and Cancel buttons. Callout ⑪.

⑥ 「Would you like to receive emails about Cisco training, certifications, .....」:

シスコからのニュースレターを希望する場合は「Yes」を選択します。

⑦ 「Are you a Cisco Employee?」: シスコ社員でない場合は「No」を選択します。

⑧ 「Are you a Net Acad student?」:

ネットワーキング アカデミーの生徒の場合は、「Yes」を選択します。

⑨ 「Job Title」: 役職を半角英数字で入力します。

⑩ 「Do you work for a Cisco Partner or Reseller?」:

シスコのパートナーまたはリセラー企業の関連会社の方は「Yes」を選択します。

⑪ 全ての入力が終了したら、「Submit (送信)」ボタンをクリックします。変更しない場合は、「Cancel」ボタンをクリックすると「Personal Information (個人情報の確認)」ページに戻ります。

## 4. 受験履歴の確認

**History**  
Taro Yamada - CSC012345678

② View: All Events ③ for the last: ALL days

④ OR Date Range: [ ] to [ ] Apply ⑤

\*Data Range must be in MM/DD/YYYY format or it will be ignored.

**Event History**

EVENT DATE	EFFECTIVE DATE	EVENT TYPE	DESCRIPTION	⑥ Details
2008/10/29	2008/10/29	Candidate Merge	Merged Candidates	<a href="#">Details</a>
2008/10/29	2007/12/27	Certification Events	Enrolled in Cisco Express Foundation Design Specialist	<a href="#">Details</a>
2008/10/29	2007/12/27	Certification Events	Enrolled in Cisco Advanced Wireless LAN Sales Specialist	<a href="#">Details</a>
2008/10/29	2007/12/27	Certification Events	Enrolled in Cisco Routing and Switching Sales Specialist	<a href="#">Details</a>
2008/10/29	2007/12/27	Certification Events	Enrolled in Cisco Express Foundation Field Specialist	<a href="#">Details</a>
2008/10/29	2007/12/27	Certification Events	Enrolled in Cisco Advanced IP Communications Sales Specialist	<a href="#">Details</a>
2008/10/29	2007/12/27	Certification Events	Enrolled in Cisco IP Communications Express Sales Specialist	<a href="#">Details</a>
2008/10/29	2007/12/27	Certification Events	Enrolled in Cisco IP Communications Express Specialist	<a href="#">Details</a>
2008/10/29	2007/12/27	Certification Events	Enrolled in Cisco Express Foundation Sales Specialist	<a href="#">Details</a>
2008/10/24	2008/10/24	Demographic Change	Changed Mailing Address.	<a href="#">Details</a>

期間はMM/DD/YYYYと入力します。(例: 2009年4月1日は04/01/2009)

- ① 試験履歴を確認するには、左メニューから **[History (受験履歴の確認)]** をクリックします。
- ② (オプション) **[View]**: イベントのタイプ別で検索結果の絞り込みができます。
- ③ (オプション) **[for the last]**: 今日からさかのぼる日数を指定して検索結果の絞り込みができます。
- ④ (オプション) **[Date Range]**: 期間で検索結果の絞り込みができます。
- ⑤ 上記入力または選択が完了したら、**[Apply (適用)]** をクリックします。
- ⑥ 履歴の詳細を確認するには、**[Detail (詳細)]** をクリックします。

History Detail (履歴の詳細) ページ例

**History Detail**  
Taro Yamada - CSC012345678

**Candidate Merge Detail for Taro Yamada CSC012345678**

Posted Date/Time: **2008/10/29 14:50:58**

Description: **Merged in data from candidate CSC012345678**

Proprietary & Confidential  
© All Rights Reserved, by Integral7, Inc.

## 5. パスワードの変更

トラッキングシステムのアカウントは、[cisco.com](http://www.cisco.com) アカウントと統合されていますので、パスワードの変更を希望される場合は、[cisco.com](http://www.cisco.com) アカウントのパスワードを変更します。

### **Cisco.com** アカウントのパスワード変更方法

<http://www.cisco.com/web/JP/account/index.html> より、[登録情報を変更する] ボタンをクリックします。ログイン後、[パスワードの変更] タブをクリックし、以降画面の指示に従ってパスワードを変更します。

## 6. 受験者の合意書



**Supporting Requirements**  
Taro Yamada - CSC012345678

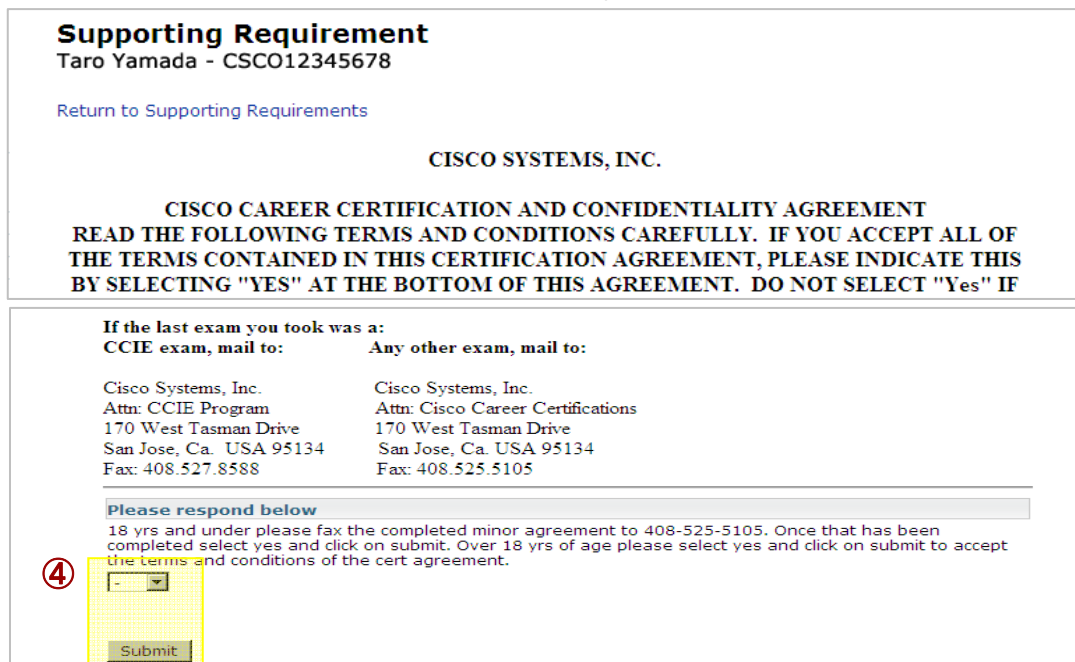
**Supporting Requirements List**

Supporting Requirement	Effective Date	Expiration Date	Action
<b>Agreements</b>			
<a href="#">Certification Agreement</a>			
▼ <a href="#">Cisco Career Certification Agreement V10</a> Responded ( Yes )	11/5/07		<a href="#">View Response</a>
<a href="#">Cisco Career Certification Agreement V7</a>			
<a href="#">Cisco Career Certification Agreement V8</a>			
<a href="#">Cisco Career Certification Agreement V9</a>			
<a href="#">Cisco Career Certification Agreement v11</a>			
			<a href="#">Click To Respond</a>

- ① シスコ技術認定同意書に同意するには、左メニューから「Candidate Agreement（受験者の合意書）」をクリックします。

**注記** 左メニュー上の Supporting Requirements と Candidate Agreement からリンクされているページは同じです。

- ② 既に承諾済みの同意書を確認するには、[View Response（同意書の確認）] をクリックします。
- ③ 未承諾の同意書を承認するには、[Click to respond（同意プロセスへ進む）] をクリックすると、Cisco Career Certification Agreement が表示されます。



**Supporting Requirement**  
Taro Yamada - CSC012345678

[Return to Supporting Requirements](#)

**CISCO SYSTEMS, INC.**

**CISCO CAREER CERTIFICATION AND CONFIDENTIALITY AGREEMENT**  
READ THE FOLLOWING TERMS AND CONDITIONS CAREFULLY. IF YOU ACCEPT ALL OF THE TERMS CONTAINED IN THIS CERTIFICATION AGREEMENT, PLEASE INDICATE THIS BY SELECTING "YES" AT THE BOTTOM OF THIS AGREEMENT. DO NOT SELECT "Yes" IF

**If the last exam you took was a:**  
**CCIE exam, mail to:**                      **Any other exam, mail to:**

Cisco Systems, Inc.                      Cisco Systems, Inc.  
 Attn: CCIE Program                      Attn: Cisco Career Certifications  
 170 West Tasman Drive                      170 West Tasman Drive  
 San Jose, Ca. USA 95134                      San Jose, Ca. USA 95134  
 Fax: 408.527.8588                      Fax: 408.525.5105

**Please respond below**  
 18 yrs and under please fax the completed minor agreement to 408-525-5105. Once that has been completed select yes and click on submit. Over 18 yrs of age please select yes and click on submit to accept the terms and conditions of the cert agreement.

④  Submit

- ③ **18 歳以上の方：**  
プルダウンより [YES] を選択し、[Submit（送信）] ボタンをクリックします。
- 17 歳以下の方：**  
本 Web ページに記載のガイドに従い、認定資格者の親または法的保護者による署名が必

要です。署名後にスキャンしたデータを、Certification and Communities Online Support (<http://ciscocert.force.com/japan>) にてケースに添付し、提出します。

---

**注記**           すでに最新バージョンの Cisco Career Certification Agreement (シスコ技術者認定合意書) に同意している場合は、その旨のメッセージが表示されます。再びバージョンアップされるまで、同意を促されることはありません。

---

## 7. 認定の進捗状況確認

**Certification Progress**  
Taro Yamada - CSC012345678

Expand All  
Collapse All

	Status	Enrolled	Certified	Expires
Specializations				
Advanced Routing and Switching				
<input type="checkbox"/> Cisco Routing and Switching Field Specialist				
<input checked="" type="checkbox"/> Cisco Routing and Switching Sales Specialist	Enrolled	07/12/27		
<input type="checkbox"/> Cisco Routing and Switching Solutions Specialist				
Foundation for Channel Partners				
<input checked="" type="checkbox"/> Cisco Express Foundation Design Specialist	Enrolled	07/12/27		
<input checked="" type="checkbox"/> Cisco Express Foundation Field Specialist	Enrolled	07/12/27		
<input checked="" type="checkbox"/> Cisco Express Foundation Sales Specialist	Enrolled	07/12/27		
IP Communications Certifications				
<input checked="" type="checkbox"/> Cisco Advanced IP Communications Sales Specialist	Enrolled	07/12/27		
<input checked="" type="checkbox"/> Cisco IP Communications Express Sales Specialist	Enrolled	07/12/27		
<input checked="" type="checkbox"/> Cisco IP Communications Express Specialist	Enrolled	07/12/27		
<input type="checkbox"/> Cisco IP Contact Center Express Specialist				
<input type="checkbox"/> Cisco IP Telephony Design Specialist				
<input type="checkbox"/> Cisco Rich Media Communications Specialist				
<input type="checkbox"/> Cisco Unified Presence Specialist				
<input type="checkbox"/> Cisco Unity Design Specialist				
<input type="checkbox"/> Cisco Unity Support Specialist				

① 認定の進捗状況を確認するには、左メニューから「Certification Progress (認定の進捗状況確認)」をクリックします。

各アイコンの定義：

- 未着手                       一部取得                       取得済み                       期限切れ  
 詳細を見る                       閉じる

② 各認定の詳細を見るには、Specialization名をクリックします。

ここでは例として、「Cisco Routing and Sales Specialist」をクリックします。

すると、下図の Cisco Routing and Sales Specialist 詳細ページが開かれ、コースコンテンツのタイトルやコンテンツの内容が表示されます。

**Taro Yamada - Cisco Routing and Switching Sales Specialist Certification Progress**  
Taro Yamada - CSC012345678

Your current status is **Enrolled**

	Status	Enrolled	Certified	Expires
Specializations				
Advanced Routing and Switching				
<input checked="" type="checkbox"/> Cisco Routing and Switching Sales Specialist	Enrolled	07/12/27		

**Current Program Requirements**      Achievement History

Current progress in this attempt of certification

Cisco Routing and Switching Sales Specialist - Recertification ( v.4) Complete All.  
 Expires every 24 month(s).

A Complete 1.  
 A.1 Complete 1.

**注記** 受験した試験が、受験日から 10 営業日経過しても反映されない場合は、スコアレポートのスクランデータを、Certification and Communities Online Support (<http://ciscocert.force.com/japan>) にてケースに添付し、提出します。

## 8. 認定キットの購入

The screenshot shows the Cisco My Profile page for Taro Yamada (CSCO12345678). The page is divided into several sections: Logout, Home, Certifications, Downloads, and Help. The Home section includes links for Personal Information, Update Personal Info, History, Change Password, Supporting Requirements, and Candidate Agreement. The Certifications section includes Certification Progress, Certification Fulfillment (highlighted with a red circle and yellow background), and Publish Credentials. The Downloads section includes Get Logos, and the Help section includes Contact Us. The main content area is titled 'Personal Information' and 'Candidate Record'. It includes a 'General Information' section with a note about demographic information verification. Below this is a table of ID information, and an 'Addresses' section with a preferred mailing address and a shipping label creation link.

ID Name	ID	Last Updated
<a href="#">PROMETRIC ID</a>	jp0000000	07/28/2007
<a href="#">VUE ID</a>	123567894	09/28/2007
<a href="#">R-PrometricID</a>	JP0000000	07/28/2007
<a href="#">TestracID</a>	PVC11111111	10/24/2008
Cisco ID	CSCO12345678	10/30/2008

Field	Value
First Name	Taro
Middle Name	
Last Name	Yamada
Company Name	

Preferred Mailing Address: 住所1 [Create Shipping Label](#)

住所1: Cisco Systems G.K.  
Mid-Town Tower, 9-7-1 Akasaka  
City: Tokyo

- ① 認定証を購入するには、左メニューから「Certification Fulfillment (認定キットの購入)」をクリックします。次のページ以降で、詳しい手順を紹介します。

## 8-1. 認定キットの購入

1. 認定キット種類の選択	2. 情報確認	3. クレジットカード情報の入力	4. 印刷確認										
認定キットの購入													
Cisco Certificates													
<p><b>Default Certificate Type Preference</b>            今後の認定キットのデフォルトタイプを決めてください。これは今後あなたがどの認定証タイプを受領するかを決定します。このデフォルト設定は、あなたの下記の下記の認定証追加購入には影響しません。</p> <p style="text-align: right;">ご希望内容を保存の上、続けてください。 ②</p>													
<p><b>価格:</b> いずれのキットも米15ドルとなります。選択された送付方法により配送料が加算されます。スペシャリスト認定キットには、携帯カードは含まれていません。  <b>ご利用規約</b> 下記のリストから、必要な認定キットの部数を選択して下さい。購入できる最大のキット数は、(PDF版、印刷版のいずれも)1つの資格につき2つまでです。選択が終わったら、ページ下部にある「次へ」をクリックして下さい。</p>													
①	<p>PDF版 認定キットは、ご注文いただいてから3~5日後にメールにて、トラッキングシステムのアクセスが可能になった旨ご連絡いたします。</p> <table border="1"> <thead> <tr> <th>認定キット数</th> <th>認定資格</th> <th>資格取得者名 Cisco ID</th> <th>認定日 有効期限</th> </tr> </thead> <tbody> <tr> <td> </td> <td> </td> <td> </td> <td> </td> </tr> </tbody> </table>			認定キット数	認定資格	資格取得者名 Cisco ID	認定日 有効期限						
認定キット数	認定資格	資格取得者名 Cisco ID	認定日 有効期限										
<p>印刷版 認定キット (送付状、認定証及び携帯用認定書ハードコピー)</p> <table border="1"> <thead> <tr> <th>認定キット数</th> <th>発送後のトラッキングが可能な 配送*</th> <th>認定資格</th> <th>資格取得者名 Cisco ID</th> <th>認定日 有効期限</th> </tr> </thead> <tbody> <tr> <td> </td> <td> </td> <td> </td> <td> </td> <td> </td> </tr> </tbody> </table>				認定キット数	発送後のトラッキングが可能な 配送*	認定資格	資格取得者名 Cisco ID	認定日 有効期限					
認定キット数	発送後のトラッキングが可能な 配送*	認定資格	資格取得者名 Cisco ID	認定日 有効期限									
<p>*配達状況確認不可 通常郵便 (6-8週間にて配送)            UPS (米国内): 米本土、ハワイ、アラスカ、プエルトリコ (2日間にて配送)            UPS (海外): 米国外 (土日祝を除く5-7日間にて配送)</p>													
②	<p>次へ</p> <p>額 - 価格は100米ドル (送料は含まれません) です。これはCCIEの認定証に適用されます。発送まで4週間、及び郵送期間10日間かかります。</p> <table border="1"> <thead> <tr> <th>数量</th> <th>認定資格</th> <th>資格取得者名 Cisco ID</th> <th>認定日 有効期限</th> </tr> </thead> <tbody> <tr> <td> </td> <td> </td> <td> </td> <td> </td> </tr> </tbody> </table>			数量	認定資格	資格取得者名 Cisco ID	認定日 有効期限						
数量	認定資格	資格取得者名 Cisco ID	認定日 有効期限										
②	<p>次へ</p>												

- PDF版 認定キットご購入の場合は「PDF版 認定キットは、ご注文いただいてから3~5日後にメールにて、トラッキングシステムのアクセスが可能になった旨ご連絡いたします。」の下にある**認定キット数**を選択します。  
印刷版 認定キットご購入の場合は「印刷版 認定キット (送付状、認定証及び携帯用認定書ハードコピー)」の下にある**認定キット数**を選択します。
- 内容を確認したら、[ご希望内容を保存の上、続けてください。] ボタン、または [次へ] ボタンをクリックして情報確認ページへ進みます。

## 8-2. 情報確認

<b>共通情報</b>	
Cisco ID	CSCO12345678
テスト ID	
名	Taro
姓(名字)	Yamada
メールアドレス	<input type="text" value="cisco@disco.com"/>

\*PDF版認定キットをご希望の方は、必ず正しいメールアドレスをご入力下さい。また、ファイアウォールを設定している環境では、PDF版認定キットが届かなかったり、到着が遅くなったりする場合がありますのでご注意下さい。

<b>英語表記住所(アルファベット)</b>	
Company Name, Department(会社名,所属部署名/英語)	<input type="text" value="Cisco Systems G.K."/>
Building, Floor(ビル・マンション名,階/英語)	<input type="text" value="Mid-Town Tower, 9-7-1 Ak"/>
Street(番地,町名/英語)	<input type="text"/>
City, Ward(市,区/英語)	<input type="text" value="Tokyo"/>
State(都道府県/英語)	<input type="text" value="Tokyo"/>
Postal Code(郵便番号/半角入力)	<input type="text" value="1076227"/>
Country(国)	<input type="text" value="Japan"/>

<b>日本語</b>	
名/日本語	<input type="text"/>
姓/日本語	<input type="text"/>
会社名,所属部署名/日本語	<input type="text"/>
ビル名,マンション名,階/日本語	<input type="text"/>
番地,町名/日本語	<input type="text"/>
市,区/日本語	<input type="text"/>
都道府県/日本語	<input type="text"/>
郵便番号/半角入力	<input type="text"/>
国	<input type="text"/>

- PDF で認定証を受け取る場合は、送付先の E メールアドレスを入力します。
- 印刷（ハードコピー）で認定証を受け取る場合は、送付先の住所をアルファベット（半角英数字）で入力します。
- 日本語で同じ住所を入力します。
- 内容を確認したら、**次へ** ボタンをクリックして、クレジットカード情報の入力ページへ進みます。

### 8-3. クレジットカード情報の入力

CiscoCertificates

**ご利用規約** クレジットカード番号と有効期限を半角でご入力下さい。合計金額には税金と送料が含まれております。\*料金の引き落としはCisco Systemsからではなく、Great Impressions社からとなりますので、ご利用明細書確認の際はご注意ください。なお、一旦ご注文いただきますと返金は出来ませんので予めご了承下さい。

注文明細	認定資格	キットタイプ	数量	価格	郵送代	小計
					合計	\$0.00 USD

**クレジットカード情報**

First Name(クレジットカードに記載されている名前/ローマ字)  ⑦


Last Name(クレジットカードに記載されている名字/ローマ字)

請求書送付先:会社名・ビル名・階・番地・町名(日本語)  ⑧

請求書送付先:市町村(日本語)

請求書送付先:都道府県(日本語)

請求書送付先:郵便番号(半角入力)

クレジットカード番号(半角入力)   ⑨

有効期限(半角入力)  (例. 11/06)

⑩

- ⑦ クレジットカードに記載されている名前をローマ字で入力します。
- ⑧ 請求書の送付先を日本語で入力します。
- ⑨ クレジットカード番号および有効期限(月/年)を入力します。
- ⑩ 内容を確認し、最後に **購入する** ボタンをクリックします。

## 9. 第三者への認定証の開示

**Publish Credentials**  
Taro Yamada - CSC012345678

1. Select the credentials that you would like to publish.
2. Enter the email address of the recipient you want to send the verification report to.
3. Enter the message you want to include in the email to the recipient.
4. Click Preview Report to preview the report (Optional).
  - o Preview Report page is watermarked "VOID - Sample Only" (the actual report sent will not have the watermark).
  - o If you want to make modifications or do not want to send the report, click the Back button.
5. Click Publish Report to publish the report.
6. Status message will be displayed in red at the top of the page under your name and candidate ID number: "Your certifications have successfully been published."
7. Click on a menu bar feature to continue.

**Fields marked with an \* are required.**

**Credentials**

Additional Proctored Exams for Validating Knowledge (not for Cisco Career Certification)	Status	Certified	Expires
Cisco Sales Expert			
<input checked="" type="checkbox"/> SMB Account Manager	Certified	07/11/07	09/11/07
Cisco Technical Expert			
<input checked="" type="checkbox"/> SBCSAM	Certified	07/11/05	09/11/05
<input checked="" type="checkbox"/> SBCSEN	Certified	07/11/05	09/11/05

Send All Programs   
Send Detailed Events

\* Choose a destination to publish to:  
Recipient Email

\* Message

By checking this box, I hereby authorize Cisco to disclose to the third party specified above my demographic data and certification records related to the certification(s) selected above. I understand that Cisco cannot control and is not responsible for any unauthorized use or disclosure of such information by such third party.

**i** \*がついている項目は、入力必須です。

**ii** 同意事項：上記で指定した第三者に、当社のシステムを通じて、個人情報や選択された認定の関連情報を開示することに同意します。また、第三者の判断により、他者に開示された情報について、当社は一切責任を負わないことに同意します。

- ① 第三者に保有している認定を開示したいときは、左メニューから **[Publish Credentials (第三者への認定証の開示)]** をクリックします。
- ② 開示したい認定試験名にチェックマークを入れます。  
すべてのプログラムを選択する場合は、**[Send All Programs (すべてのプログラムを選択)]** にチェックマークを入れます。  
すべてのイベントを選択する場合は、**[Send All Events (すべてのイベントを選択)]** にチェックマークを入れます。
- ③ **Recipient** : 開示したい相手の E メールアドレスを入力します。
- ④ **Message** : 送信メッセージを入力します。
- ⑤ 送付先の相手が見る画面を確認したい場合は、**[Preview Report (レポートの確認)]** ボタンをクリックします。送信を確定する場合は、**[Publish Report (レポートの送信)]** ボタンをクリックします。

Preview Report (レポートの確認) をクリックすると、以下のような画面が表示されます。

The screenshot shows the 'Credentials Report Preview' for Taro Yamada (CSCO12345678). The page includes a navigation menu on the left with sections like Logout, Home, Personal Information, Change Password, Certifications, Downloads, and Help. The main content area displays candidate information (Name: Taro Yamada, Address: Cisco Systems G.K., Mid-Town Tower, 9-7-1 Akasaka, Tokyo, State/Province, Postal Code: 1076227, Country: JAPAN, Email: taro@cisco.com) and a table of certifications. A large red watermark 'VOID - Sample Only' is overlaid on the page.

Credentials	Status	Certified	Expires
<b>Additional Proctored Exams for Validating Knowledge (not for Cisco Career Certification)</b>			
Cisco Sales Expert			
<input type="checkbox"/> SHB Account Manager	Certified	07/11/07	09/11/07
Cisco Technical Expert			
<input type="checkbox"/> SBCCSAM	Certified	07/11/05	09/11/05
<input type="checkbox"/> SBCCSEN	Certified	07/11/05	09/11/05

Publish Report (レポートの送信) をクリックすると、以下のようなメールが送信されます。

The screenshot shows an email window titled 'Cisco Credential Verification Services - Kuniko Oka - Message (Plain Text)'. The email header shows it was sent from CredentialVerificationServices@integral7.com to cisco123@cisco.com on 2009/04/13 (月) 16:23. The body of the email contains the following text:

Extra line breaks in this message were removed.

From: CredentialVerificationServices@integral7.com Sent: 2009/04/13 (月) 16:23  
To: cisco123@cisco.com  
Cc:  
Subject: Cisco Credential Verification Services -

To: cisco123@cisco.com  
From: Cisco Credential Verification Services

Authorized and requested by: Taro Yamada

わたしが保持しております資格です。

This is an official communication providing instructions for verifying Taro Yamada's Cisco credentials.

Steps to view the Cisco credentials Taro Yamada has authorized Cisco to verify to you:

1. Click on the URL link below
2. A web-browser window will open
3. Enter the authorization code provided below
4. Agree to the privacy policy terms by checking the box
5. Click the "submit" button
6. The authorized credential verification for Kuniko Oka will be displayed.

The URL and Authorization Code are specific to this credential verification and will expire.

URL: <https://7lp.integral7.com:443/durango/status?key=GBKxx19Kag7xSv3BZOOd>  
Authorization Code: test0123

For more information about the Cisco credential program, go to [http://cisco.com/web/learning/le3/learning\\_career\\_certifications\\_and\\_learning\\_paths\\_home.html](http://cisco.com/web/learning/le3/learning_career_certifications_and_learning_paths_home.html)

Cisco Credential Verification Service is Powered by the Integral7 Credential Bureau ([www.integral7.com](http://www.integral7.com)).  
Powered by the Integral7 Credential Bureau ([www.integral7.com](http://www.integral7.com))

## 10. ロゴの取得

**Downloads**  
Taro Yamada - CSC012345678

By selecting and downloading a Cisco logo, you agree to the logo guidelines and agreement available below.

シスコのロゴを選択しダウンロードするには、下記にあるロゴ使用のガイドラインおよび合意書に同意する必要があります。

All Files

File Name ▲	File Size(KB)	Description
CCIE 10 Year Logo	141	CCIE 10 Year Logo
Cisco Logo Agreement	29	Cisco Logo Agreement
Logo Usage Guidelines	36	Cisco CCIE & CCDE Logo Guidelines

Records 1 - 3 of 3.

Powered by the Integral7 Credential Bureau v.5.8.0904101536

- ① ロゴを取得するには、左メニューから **[Get Logos (ロゴの取得)]** をクリックします。
- ② Agreement (同意書) の内容を確認し、該当するロゴファイルをクリックします。

**Downloads**  
Taro Yamada - CSC012345678

By selecting and downloading a Cisco logo, you agree to the logo guidelines and agreement available below.

ファイルのダウンロード - セキュリティの警告

このファイルを保存しますか?

名前: CCIE 10 Year Logo  
種類: WinZip file  
発信元: i7lp.integral7.com

開く(O) 保存(S) キャンセル

インターネットのファイルは役に立ちますが、このファイルの種類はコンピュータに問題を起す可能性があります。発信元が信頼できない場合は、このソフトウェアを実行したり保存したりしないでください。危険性の説明

File Size(KB)	Description
141	CCIE 10 Year Logo
29	Cisco Logo Agreement
36	Cisco CCIE & CCDE Logo Guidelines

Powered by the Integral7 Credential Bureau v.5.8.0904101536

- ③ **[保存 (S)]** ボタンをクリックし、解凍後利用可能となります。

## 11. Q & A

2つのトラッキングシステムの記録を持っています。このままでよいですか。

2つの異なる Candidate ID または Cisco ID を持っている場合、これらの記録を統合する必要があります。Certification and Communities Online Support (<http://ciscocert.force.com/japan>) にて、オンラインサポートリクエストを申請してください。なお、その統合には 10 営業日前後かかりますので、予めご了承ください。

スコアレポートの複写を注文する方法を教えてください。

受験をしたテストベンダーにて注文できる場合があります（費用がかかる可能性があります）。詳しくは、ピアソン VUE へお問い合わせください。プロメトリック社のスコアレポートについては、利用できません。