



Cisco Learning Network 登録ガイド

Cisco Learning Network はシスコ技術者認定に興味をお持ちの方のための、登録制ネットワーク情報サイトです。このサイトに参加するには、cisco.com のアカウントを取得し、そのアカウントを利用して Cisco Learning Network 英語サイトにて登録が必要となります。本ガイドでは、その登録手順について説明します。

ガイドの表示について

 アクションが必要な項目  画面の説明



The screenshot shows the Cisco Learning Network homepage. At the top, there is a navigation bar with links for Login, Register, Contact Us/Help, About Us, and Site Map. Below this is a search bar and a main navigation menu with categories like Cisco Learning Home, Careers, Connections, Certifications, Learning Center, and Our Store. The main content area features a large banner for 'Cisco Learning Network Get Rocking With Social Learning' with a 'Register Now!' button. To the left, there are sections for 'Join Now!' (FREE Test Prep, Course Info, Games and More!), 'CCNP Wireless is here!' (Exam & Course Info), and 'Network Certification Programs' (ENTRY: IP Networking (CCENT), ASSOCIATE: Design (CCDA), Routing and Switching (CCNA) Security (CCNA Security) Voice (CCNA Voice), Wireless (CCNA Wireless)). The right side of the page has three columns of spotlights: 'CERTIFICATIONS SPOTLIGHT' (Take advantage of great resources...), 'TECHNOLOGY SPOTLIGHT' (Info on the latest technologies...), and '最近のディスカッション' (Recent Discussions) with a list of forum posts.



Cisco Learning Network のホームページへアクセスし、[Register] ボタンを押します。
 URL : <http://www.cisco.com/go/learnnetSPACE/>

Cisco Learning Network Registration ページが表示されます。



Cisco.com アカウントをお持ちでない方は、[GET STARTED NOW !] ボタンを押します
 (3 ページへ進む)。

Cisco.com アカウントをお持ちの方は、[ACTIVATE YOUR ACCOUNT] ボタンを押します
 (4 ページへ進む)。

Cisco.com アカウントをお持ちでない方

[GET STARTED NOW !] ボタンを押した場合、Cisco.com Registration ページが表示されます。

Worldwide [change] Log In | Account | Register | About Cisco

Search Go

Solutions Products & Services Ordering Support Training & Events Partner Central

HOME>Welcome to Cisco

Cisco.com Registration

Overview

Please provide your business address to gain access to download software.

アカウントの作成

シスコ アカウントの登録を行うには、こちらのフォームに入力してください。シスコ アカウントをお持ちの場合、情報すべてを英語で入力してください。

* 入力必須フィールド

登録フォームの表示言語: **Japanese (日本語)**

ログイン情報

* 電子メール アドレス この電子メール アドレスは、登録の確認に使用されます。

* 電子メール アドレスの再入力

* ユーザ ID 9 ~ 69 字の英数字文字を入力してください(少なくとも 1 字以上の文字を含めなければなりません)。

* パスワード 大文字と小文字の英数字(0~9、A~Z、a~z など)の両方を含む、8 字以上の文字、数字、記号を入力してください。

プルダウンメニューから **Japanese (日本語)** を選択すると、ページは日本語表記に変わります。画面の指示に従って必要事項を入力し、登録を完了します。

Cisco.com アカウントをお持ちの方

[ACTIVATE YOUR ACCOUNT] ボタンを押した場合、Login ページが表示されます。

お持ちの Cisco.com アカウントの ユーザ名とパスワードを入力します。

[Log In] ボタンを押します。

Account Synchronization ページが表示されます。

Cisco.com にログインいただき、ありがとうございます。入力されたアカウント情報は、Cisco Learning Network データベース内に発見することはできませんでした。Eメールがマッチしなかったか、初めて Cisco Learning Network にログインされたかのいずれかが原因と考えられます。

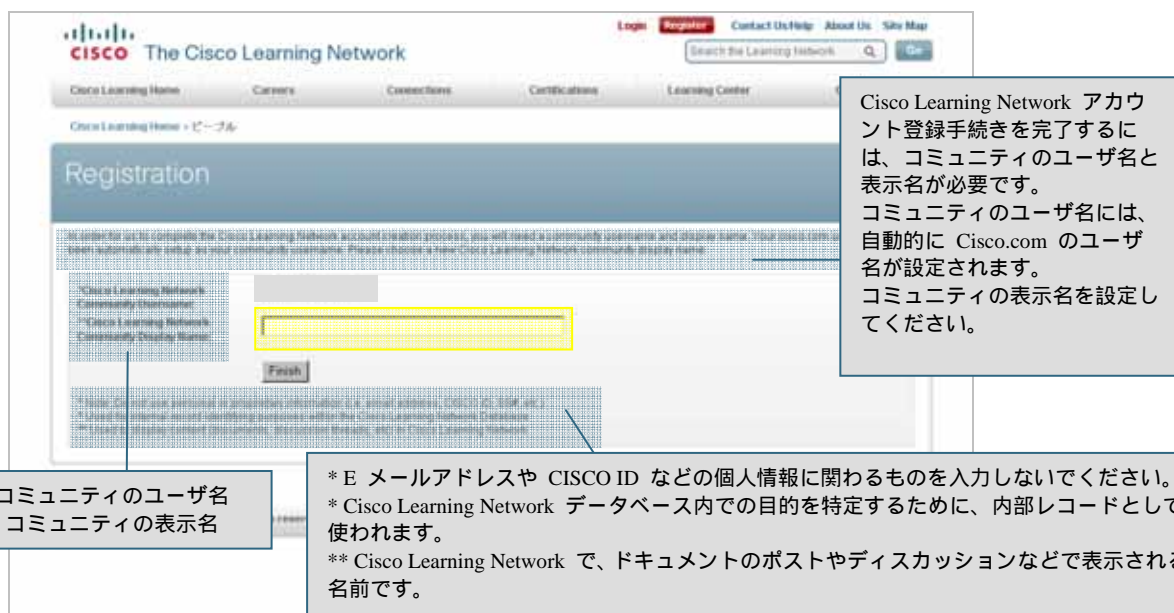
次のいずれかの方法で、Cisco.com アカウントを Cisco Learning Network に同期してください。

過去に Cisco Learning Network アカウントをもっていた場合は、そのユーザ名とパスワードを入力してください。

初めて Cisco Learning Network にログインする場合は、こちらをクリックしてください。

[Click here to continue] リンクをクリックします。

Registration ページが表示されます。



Cisco Learning Network アカウント登録手続きを完了するには、コミュニティのユーザ名と表示名が必要です。コミュニティのユーザ名には、自動的に Cisco.com のユーザ名が設定されます。コミュニティの表示名を設定してください。

* コミュニティのユーザ名
** コミュニティの表示名

* E メールアドレスや CISCO ID などの個人情報に関わるものを入力しないでください。
* Cisco Learning Network データベース内での目的を特定するために、内部レコードとして使われます。
** Cisco Learning Network で、ドキュメントのポストやディスカッションなどで表示される名前です。

Cisco Learning Network で希望する表示名を入力し、[Finish] ボタンを押します。
その後、自動的に Cisco Learning Network にログインします。