






Yleiset puhelintehtävät

Puhelimen online-ohjeen avaaminen	Valitse  .
Puhelun soittaminen	Varaa linja ennen numeron valintaa tai sen jälkeen.
Valitun numeron toistaminen	Paina Toista -näppäintä. Voit vaihtoehtoisesti painaa navigointinäppäintä linjan ollessa vapaana. Soitettujen puhelujen loki tulee näkyviin.
Kuulokkeen käyttöön siirtyminen puhelun aikana	Nosta kuuloke.
Kaiuttimen tai korvakuulokkeen käyttöön siirtyminen puhelun aikana	Paina  - tai  -näppäintä ja pane kuuloke pidikkeeseen.
Puhelimen vaimentaminen	Valitse  .
Puhelulokien käyttäminen	Paina  -näppäintä ja valitse haluamasi puheluloki. Valitse numero korostamalla haluamasi tietue ja avaa linja.
Numeron muokkaaminen	Paina Muokkaa -, << - tai >> -näppäintä.
Puhelun asettaminen pitoon / pidossa olevaan puhelun palaaminen	Valitse Pito tai Palaa .
Puhelun siirtäminen uuteen numeroon	Valitse Siirrä , syötä kohdenumero ja valitse sitten Siirrä uudelleen.
Sisäpuhelun soittaminen	Paina sisäpuhelunäppäintä , syötä puhelinnumero tarvittaessa ja aloita puhuminen, kun kuulet merkkiään.
(Tilapäisen) vakioneuvottelupuhelun aloittaminen	Valitse lisää > Neuvot , valitse osallistujan numero ja valitse uudelleen Neuvot .



Cisco, Cisco Systems, the Cisco logo, and the Cisco Systems logo are registered trademarks or trademarks of Cisco Systems, Inc. and/or its affiliates in the United States and certain other countries. All other trademarks mentioned in this document or Website are the property of their respective owners. The use of the word partner does not imply a partnership relationship between Cisco and any other company. (0705R)
© 2008 Cisco Systems, Inc. All rights reserved.

OL-17384-01



PIKAOPAS



Cisco Unified IP -puhelin 7975G Cisco Unified Communications Manager 7.0 (SCCP ja SIP) -sovellusta varten



















Toimintonäppäinten määritelmät
Puhelimen näytön kuvakkeet
Näppäinkuvakkeet
Yleiset puhelintehtävät












Toimintonäppäinten määritelmät

ESH	Tällä voit ottaa käyttöön tai poistaa käytöstä Ei saa häiritä -toiminnon (ESH).
Hae	Tällä voit hakea luettelotietuetta.
Jonotus	Tällä voit saada ilmoituksen, kun varattuna oleva tai soiva alanumero vapautuu.
Liitä (vain SCCP)	Tällä voit luoda meneillään olevista puhelusta neuvottelupuhelun.
Linkit	Tällä voit avata Ohjeen aiheet.
Lisää	Tällä saat näkyviin lisää toimintonäppäimiä.
Lopeta	Tällä voit lopettaa nykyisen puhelun tai sisäpuhelun.
LyhSoit	Tällä voit soittaa käyttämällä lyhytvalinnan hakemistonumeroa.
MPoimin	Tällä voit vastata omaan ryhmääsi liittyvässä ryhmässä soivaan puheluun.
Muokkaa	Tällä voit muokata puhelulokissa olevaa numeroa.
NeuvLuc	Tällä voit katsella neuvottelun osallistujia.
Neuvot	Tällä voit luoda neuvottelupuhelun.
Neuvott	Tällä voit luoda avoimen neuvottelupuhelun.
nVäliint	Tällä voit liittyä jaetulla linjalla olevaan puheluun ja osallistua neuvottelupuheluun.
Palaa	Tällä voit palata pidossa olevaan puheluun.
Paluu	Tällä voit palata edelliseen ohjeen aiheeseen.
Parkki	Tällä voit asettaa puhelun parkkiin, kun käytät Parkissa-toimintoa.
Peruuta	Tällä voit peruuttaa tekemäsi toiminnon tai poistua näytöstä ottamatta muutoksia käyttöön.
Poimi	Tällä voit vastata puheluun, joka soi omaan ryhmääsi kuuluvassa numerossa.
Poista	Tällä voit poistaa kohdistimen oikealla puolella olevia merkkejä käyttäessäsi Muokkaa -näppäintä.





Poista	Tällä voit poistaa osallistujan neuvottelusta.
Poistu	Tällä voit palata edelliseen näkymään.
PoisViim	Tällä voit poistaa uusimman osallistujan neuvottelusta.
Päivitä	Tällä voit päivittää ikkunan sisällön.
Pääsivu	Tällä voit tuoda näkyviin Ohjeen päävalikon.
QRT	Tällä voit ilmoittaa puheluongelmista järjestelmänvalvojalle.
RPoimin	Tällä voit vastata toisessa ryhmässä tai toisella linjalla soivaan puheluun.
Siirrä	Tällä voit siirtää puhelun.
Siirto	Tällä voit asettaa tai peruuttaa soitonsiirron.
Soita	Tällä voit valita puhelinnumeron.
Soita	Tällä voit soittaa uuden puhelun.
Sulje	Tällä voit sulkea aktiivisena olevan ikkunan.
SuorSiir (vain SCCP)	Tällä voit yhdistää kaksi puhelua.
Tallenna	Tällä voit tallentaa valitsemasi asetukset.
Tiedot (vain SCCP)	Tällä voit avata useita osapuolia käsitävän puhelun Tiedot-tietueen Ei-vastatut puhelut- tai Vastatut puhelut-lokeissa.
Toista	Tällä voit valita uudelleen viimeksi valitun numeron.
Tyhjennä	Tällä voit poistaa tietueita tai asetuksia.
Tyhjennä	Tällä voit palauttaa oletusasetukset.
Valitse	Tällä voit valita valikkovaihtoehdon tai puhelun.
Vastaa	Tällä voit vastata puheluun.
Videotila (vain SCCP)	Tällä voit valita videonäyttötilan.
vKääntö	Tällä voit kääntää tai ohjata puhelun puheviestijärjestelmään.
Väliint	Tällä voit liittyä jaetulla linjalla olevaan puheluun.
<<	Tällä voit poistaa syöttämiäsi merkkejä.
>>	Tällä voit siirtyä eteenpäin merkki kerrallaan.

Puhelimen näytön kuvakkeet

	Soitonsiirto käytössä
	Puhelu pidossa
	Yhdistetty puhelu
	Saapuva puhelu
	Linja varattu
	Linja vapaa
	Jaettu linja käytössä
	Viesti odottaa
	Tarkistettu puhelu
	Salattu puhelu
	Varattu-merkkivalolla varustettu linja käytössä
	Varattu-merkkivalolla varustettu linja on vapaa
	Varattu-merkkivalolla varustettu linja soi (BLF-poiminta)
	Lyhytvalinta-, puheluloki- tai luettelotietue (linjan tila tuntematon)
	Linja on Ei saa häiritä -tilassa (BLF-toiminto)
	Vapaa sisäpuhelulinja
	Sisäpuhelulinjan yksisuuntainen äänipuhelu
	Sisäpuhelulinjan kaksisuuntainen äänipuhelu
	Kuuloke käytössä
	Korvakuuloke käytössä

	Kaiutinpuhelin käytössä
	Video käytössä (vain SCCP)
Toimintojen käyttäminen	
	Näppäimelle määritetty toiminto
	Näppäimelle määritetty liikkuvuustoiminto
	Näppäimelle määritetty pitotoiminto
	Näppäimelle määritetty neuvottelutoiminto
	Näppäimelle määritetty siirtotoiminto
	Näppäimelle määritetty puhelupalvelun URL
	URL-tietue on valmiina muokattavaksi (vain SIP)
	Vaihtoehto valittu
	Toiminto käytössä

Näppäinkuvakkeet

	Viestit
	Palvelut
	Ohje
	Luettelot
	Asetukset
	Äänenoimakkuus
	Kaiutin
	Vaimennus
	Korvakuulokkeet