






Běžné úkony při telefonování

Zobrazit na telefonu nápovědu online	Stiskněte tlačítko  .
Zahájit hovor	Zvedněte sluchátko před zadáním nebo po zadání čísla.
Opakovat hovor	Stiskněte tlačítko Opakovat . Můžete také stisknutím navigačního tlačítka při zavěšeném sluchátku zobrazit seznam odchozích hovorů.
Začít v průběhu hovoru používat sluchátko	Zvedněte sluchátko.
Začít v průběhu hovoru používat hlasitý telefon nebo náhlavní soupravu	Stiskněte tlačítko  nebo  .
Ztlumit telefon	Stiskněte tlačítko  .
Použití logy hovorů	Stisknutím tlačítka  vyberte log hovorů. Zadejte číslo výběrem položky v seznamu a zvednutím sluchátka.
Upravit číslo	Stiskněte tlačítko Upravit , << nebo >>.
Přidržet hovor nebo pokračovat v hovoru	Stiskněte tlačítko Přidržet nebo Pokrač.
Přepojit hovor na jiné číslo	Stiskněte tlačítko Přepojit , zadejte číslo a potom znovu stiskněte tlačítko Přepojit .
Zahájit hlasitý hovor	Stiskněte tlačítko hlasitého hovoru, v případě potřeby zadejte číslo a mluve po zaznění tónu.
Zahájit standardní konferenční hovor (ad hoc)	Stiskněte tlačítko více > Konfer , zvolte číslo účastníka a pak znovu stiskněte tlačítko Konfer .



Cisco, Cisco Systems, the Cisco logo, and the Cisco Systems logo are registered trademarks or trademarks of Cisco Systems, Inc. and/or its affiliates in the United States and certain other countries. All other trademarks mentioned in this document or Website are the property of their respective owners. The use of the word partner does not imply a partnership relationship between Cisco and any other company. (0705R)

© 2008 Cisco Systems, Inc. All rights reserved.

OL-17381-01



STRUČNÝ PŘEHLED



Telefon Cisco Unified IP Phone 7975G pro systém Cisco Unified Communications Manager 7.0 (SCCP a SIP)

Definice softwarových tlačítek

Ikony na displeji telefonu

Ikony tlačítek





















Běžné úkony při telefonování











Definice softwarových tlačítek

Aktualiz	Obnoví obsah.
CallBack	Aktivuje upozornění na uvolnění obsazené linky.
Hlavní	Zobrazí hlavní nabídku nápovědy.
Hledat	Vyhledá záznam adresáře.
JVyzved	Přijme hovor vyzvánějící v přidružené skupině.
Konec	Odpojí aktuální hovor nebo aktuální hlasitý hovor.
Konec	Návrat na předchozí obrazovku.
Konfer	Vytvoří konferenční hovor.
kPřístp	Připojí uživatele k hovoru na sdílené lince a vytvoří konferenční hovor.
MeetMe	Uspořádá konferenci Meet-Me.
Nerušit	Zapne nebo vypne funkci Nerušit.
Odebrat	Odebere účastníka konference.
Odkazy	Poskytuje přístup k souvisejícím tématům nápovědy.
Odklonit	Odkloní nebo přesměruje hovor na systém hlasových zpráv.
OdpPosl	Odpojí účastníka konference, který se připojil jako poslední.
Odstranit	Při použití funkce Upravit odstraní znaky napravo od kurzoru.
Opakovat	Vytočí poslední volané číslo.
Park	Zaparkuje hovor.
Podrobnosti (pouze protokol SCCP)	Zobrazí záznam podrobností o hovoru s více účastníky v logu Zmeškané hovory a Přijaté hovory.
Pokrač	Pokračuje v přidruženém hovoru.
Připojit (pouze protokol SCCP)	Vytvoří konferenci propojením existujících hovorů.
Přepoj	Přepojí hovor.
Přesměr	Nastaví nebo zruší přesměrování hovorů.

Přijmout	Přijmout hovor.
Přistoupit	Připojí uživatele k hovoru na sdílené lince.
PřmPřep (pouze protokol SCCP)	Přepojí dva hovory do jediného.
QRT	Odešle informaci o problémech s hovory správci systému.
SeznKnf	Zobrazí účastníky konferenčního hovoru.
Smazat	Odstraní záznamy nebo nastavení.
Smazat	Obnoví výchozí hodnoty nastavení.
SVyzved	Přijme hovor vyzvánějící v jiné skupině nebo na jiné lince.
Uložit	Uloží zvolená nastavení.
Upravit	Umožňuje upravit číslo v protokolu hovorů.
Video (pouze protokol SCCP)	Zvolí režim zobrazení videa.
vice	Zobrazit další softwarová tlačítka.
Volat	Zahájí volání telefonního čísla.
Volat	Uskuteční nový hovor.
Vybrat	Vybere položku nabídky nebo hovor.
Vyzved	Přijme hovor, který vyzvání na jiném telefonu ve vaší skupině.
Zavřít	Zavře aktuální okno.
ZkrVolb	Volání pomocí čísla rychlé volby.
Zpět	Provede návrat na předchozí téma nápovědy.
Zrušit	Zruší akci nebo zavře obrazovku bez použití změn.
<<	Vymaže zadané znaky.
>>	Umožňuje přecházet mezi zadanými znaky.

Ikony na displeji telefonu

	Přesměrování hovorů povoleno
	Přidržený hovor
	Spojený hovor
	Příchozí hovor
	Zvednuto
	Zavěšeno
	Sdílená linka se používá
	Indikace čekající hlasové zprávy
	Ověřený hovor
	Šifrovaný hovor
	Linka monitorovaná funkcí BLF se používá
	Linka monitorovaná funkcí BLF je nečinná
	Linka monitorovaná funkcí BLF vyzvání (vyzvednutí s funkcí BLF)
	Rychlá volba, log hovorů nebo záznam adresáře (stav linky je neznámý)
	Linka ve stavu Nerušit (funkce BLF)
	Linka hlasitého hovoru v nečinném stavu
	Linka hlasitého hovoru s jednosměrným zvukem
	Linka hlasitého hovoru s obousměrným zvukem
	Používá se sluchátko
	Používá se náhlavní souprava
	Používá se hlasitý telefon

	Video povoleno (pouze protokol SCCP)
Přístup k funkcím	
	Funkce přiřazená k tlačítku
	Funkce Mobility přiřazená k tlačítku
	Funkce Přidržen přiřazená k tlačítku
	Funkce Konference přiřazená k tlačítku
	Funkce Přepojení přiřazená k tlačítku
	Adresa URL telefonní služby přiřazená k tlačítku
	Zadaná adresa URL je připravená k úpravě (pouze protokol SIP)
	Výbraná možnost
	Funkce povolena

Ikony tlačítek

	Zprávy
	Služby
	Nápověda
	Adresáře
	Nastavení
	Hlasitost
	Reproduktor
	Ztlumit
	Náhlavní souprava