



## คำสั่งโทรศัพท์ที่ใช้บ่อย

ดูวีดีโอออนไลน์บนโทรศัพท์	กด 
โทรออก	ยกหูก่อนหรือหลังจากกดหมายเลข
โทรหมายเลขซ้ำ	กด <b>โทรซ้ำ</b> หรือกดปุ่มนำทางขณะที่วางหูเพื่อข้อมูลการใช้สายที่โทรออกของคุณ
สลับไปที่หูโทรศัพท์ในระหว่างการโทร	ยกหูโทรศัพท์
สลับไปที่ลำโพงหรือชุดหูฟังในระหว่างการโทร	กด  หรือ  แล้วยกหูโทรศัพท์
ปิดเสียงโทรศัพท์ของคุณ	กด 
ใช้ข้อมูลการใช้ของคุณ	กด  เพื่อเลือกข้อมูลการใช้ หากต้องการโทร ให้ไฮไลท์ที่รายการ แล้วยกหู
แก้ไขหมายเลข	กด <b>แก้เบอร์</b> , << หรือ >>
พักสาย/หยุด	กด <b>พักสาย</b> หรือ <b>หยุด</b>
โอนสายไปยังหมายเลขใหม่	กด <b>โอนสาย</b> ใส่หมายเลขที่ต้องการ จากนั้นกด <b>โอนสาย</b> อีกครั้ง
ต่อสายภายใน	กด <b>ปุ่มสายภายใน</b> ใส่หมายเลขถ้าจำเป็น และสนทนาหลังจากคุณได้ยินเสียงสัญญาณ
เริ่มการประชุมสายปกติ (เฉพาะกิจ)	กด <b>ประชุม</b> > <b>เพิ่มเติม</b> โทรหาผู้เข้าร่วมประชุมที่ต้องการ จากนั้นกด <b>ประชุม</b> อีกครั้ง



Cisco, Cisco Systems, the Cisco logo, and the Cisco Systems logo are registered trademarks or trademarks of Cisco Systems, Inc. and/or its affiliates in the United States and certain other countries. All other trademarks mentioned in this document or Website are the property of their respective owners. The use of the word partner does not imply a partnership relationship between Cisco and any other company. (0705R)

© 2007 Cisco Systems, Inc. All rights reserved.

OL-15227-01



### คู่มืออ้างอิงฉบับย่อ



## คู่มือโทรศัพท์ Cisco Unified IP Phone 7975G สำหรับ Cisco Unified Communications Manager 6.1 (SCCP และ SIP)

ความหมายของซอฟต์แวร์ไอคอนหน้าจอโทรศัพท์ปุ่มไอคอนคำสั่งโทรศัพท์ที่ใช้บ่อย








## ความหมายของซอฟต์แวร์

<b>cBarge</b>	แทรกตนเองในสายสนทนาบนคู่สายร่วมและจัดประชุมสาย
<b>DND</b>	เปิด/ปิด ห้ามรบกวน (DND)
<b>iDivert</b>	เปลี่ยนเส้นทางหรือโอนสายเรียกเข้าไประบบข้อความเสียง
<b>MeetMe</b>	เป็นผู้จัดตั้งการประชุมสาย Meet-Me
<b>แก้เบอร์</b>	แก้ไขหมายเลขในข้อมูลการใช้
<b>ค้นหา</b>	ค้นหารายการสมุดโทรศัพท์
<b>จองสาย</b>	ได้รับการแจ้งเตือนเมื่อสายภายในที่เคยใช้งานอยู่ว่างลง
<b>เชื่อม (SCCP เท่านั้น)</b>	เชื่อมสายที่มีอยู่เข้าด้วยกันเพื่อจัดการประชุม
<b>ตอบรับ</b>	รับสายเรียกเข้า
<b>ตัดท้าย</b>	ตัดผู้เข้าร่วมประชุมคนสุดท้ายที่เพิ่มเข้าในการประชุมสาย
<b>ถอดออก</b>	ถอดผู้ร่วมประชุมออก
<b>แทรกสาย</b>	แทรกตนเองในสายสนทนาบนคู่สายร่วม
<b>โทรซ้ำ</b>	โทรไปยังหมายเลขที่เพิ่งโทรออกอีกครั้ง
<b>โทรย่อ</b>	โทรออกโดยใช้หมายเลขดัชนีโทรด่วน
<b>โทรใหม่</b>	โทรไปหมายเลขใหม่
<b>โทรออก</b>	กดหมายเลขโทรศัพท์
<b>บันทึก</b>	บันทึกการตั้งค่าที่เลือก
<b>ประชุม</b>	จัดการประชุมสาย
<b>ปรับปรุง</b>	รีเฟรชข้อมูล
<b>ปิด</b>	ปิดหน้าต่างปัจจุบัน
<b>หยุด</b>	คืนสายสนทนาที่มีการพักสาย
<b>เพิ่มเติม</b>	แสดงซอฟต์แวร์อื่นๆ

<b>ยกเลิก</b>	ยกเลิกการทำงานหรือออกจากหน้าจอ โดยไม่นำการเปลี่ยนแปลงมาใช้
<b>ย้อนกลับ</b>	กลับไปหัวข้อวิธีใช้ก่อนหน้า
<b>รับกลุ่ม</b>	รับสายเรียกเข้าที่ตั้งอยู่ในกลุ่มอื่น
<b>รับแทน</b>	รับสายเรียกเข้าในกลุ่มของคุณ
<b>รับอื่นๆ</b>	รับสายเรียกเข้าที่ตั้งอยู่ในกลุ่มที่เกี่ยวข้อง
<b>รายชื่อ</b>	ดูรายชื่อผู้ประชุมสาย
<b>รายละเอียด (SCCP เท่านั้น)</b>	เปิดรายการบันทึกรายละเอียดการใช้สายสำหรับการโทรหลายกลุ่มในข้อมูลการใช้ เบอร์ที่ไม่ได้รับ และเบอร์ที่รับสาย
<b>ลบ</b>	ลบอักขระไปทางขวาของเคอร์เซอร์เมื่อใช้แท็บเวอร์
<b>ลบค่าที่ตั้ง</b>	รีเซ็ตการตั้งค่าเป็นค่ามาตรฐาน
<b>ล้าง</b>	ลบข้อมูลหรือการตั้งค่า
<b>ลิงก์</b>	ดูหัวข้อวิธีใช้ที่เกี่ยวข้อง
<b>เลือก</b>	เลือกรายการในเมนูหรือโทร
<b>วางพัก</b>	เก็บการโทรโดยวางพักสาย
<b>วางสาย</b>	วางสายปัจจุบันหรือสายภายในปัจจุบัน
<b>วิดีโอ (SCCP เท่านั้น)</b>	เลือกโหมดการแสดงผลวิดีโอ
<b>ส่งปัญหา</b>	ส่งปัญหาการโทรไปยังผู้ดูแลระบบ
<b>หลัก</b>	แสดงเมนูหลักวิธีใช้
<b>ออก</b>	กลับไปหน้าจอก่อนหน้า
<b>โอนตรง (SCCP เท่านั้น)</b>	โอนสายเรียกเข้าสองสายไปหากัน
<b>โอนสาย</b>	โอนสายเรียกเข้า
<b>โอนหมด</b>	ตั้ง/ยกเลิกการฝากสาย
<b>&lt;&lt;</b>	ลบอักขระที่ป้อน
<b>&gt;&gt;</b>	เลื่อนไปยังอักขระที่ป้อน

## ไอคอนหน้าจอโทรศัพท์

สถานะคู่สายและสายเรียกเข้า	
	การฝากสายเปิดใช้งาน
	สายที่พัก
	สายที่เชื่อมต่ออยู่
	สายเรียกเข้า
	ยกหู
	วางหู
	คู่สายร่วมใช้งานอยู่
	มีข้อความรออยู่
	สายที่ตรวจสอบรับรองแล้ว
	สายที่เข้ารหัส
	สายไม่วางในโทรด่วน ข้อมูลการใช้หรือรายการสมุดโทรศัพท์ (คุณสมบัต BLF)
	สายว่างในโทรด่วน ข้อมูลการใช้หรือรายการสมุดโทรศัพท์ (คุณสมบัต BLF)
	โทรด่วน ข้อมูลการใช้ หรือรายการสมุดโทรศัพท์ (ไม่ทราบสถานะสาย)
	สายอยู่ในสถานะห้ามรบกวน (คุณสมบัต BLF)
	สายภายในอยู่ในสถานะว่าง
	สายภายในในระบบเสียงทางเดียว
	สายภายในในระบบเสียงสองทาง
<b>โหมดเสียงหรือโหมดวิดีโอ</b>	
	หูโทรศัพท์ใช้งานอยู่
	ชุดหูฟังใช้งานอยู่

	สปีคเกอร์โฟนใช้งานอยู่
	วิดีโอเปิดใช้งาน (SCCP เท่านั้น)
<b>การเข้าถึงคุณสมบัติ</b>	
	คุณสมบัติที่กำหนดให้กับปุ่ม
	การพกดที่กำหนดให้กับปุ่ม
	การพกดสายที่กำหนดให้กับปุ่ม
	การประชุมที่กำหนดให้กับปุ่ม
	การโอนสายที่กำหนดให้กับปุ่ม
	URL เซอร์วิสโทรศัพท์ที่กำหนดให้กับปุ่ม
	รายการ URL ในข้อมูลการใช้พร้อมให้แก้ไขแล้ว (SIP เท่านั้น)
	ตัวเลือกที่เลือก
	คุณสมบัติที่เปิดใช้งาน

## ปุ่มไอคอน

	ข้อความ
	เซอร์วิส
	วิธีใช้
	ไดเรกทอรี
	การตั้งค่า
	ระดับเสียง
	ลำโพง
	ปิดเสียง
	ชุดหูฟัง