






## Najčešći zadaci telefona

Pregled online pomoći na telefonu	Pritisnite  .
Upućivanje poziva	Podignite slušalicu prije ili poslije biranja broja.
Biranje broja ponovno	Pritisnite <b>PonBir</b> . Ili pritisnite gumb Navigacija dok je slušalica spuštena kako bi vidjeli popis Upućenih poziva.
Prijelaz na slušalicu tijekom poziva	Podignite slušalicu.
Prijelaz na zvučnik ili slušalicu tijekom poziva	Pritisnite  ili  , a zatim spustite slušalicu.
Stišavanje telefona	Pritisnite  .
Uporaba zapisa vaših poziva	Pritisnite  za odabir zapisa poziva. Za biranje, označite stavku i podignite slušalicu.
Mijenjanje broja	Pritisnite <b>UrediBir</b> , << ili >>.
Zadržavanje/nastavak razgovora	Pritisnite <b>Čekanje</b> ili <b>Nastavi</b> .
Prijenos poziva na novi broj	Pritisnite <b>Prijenos</b> , unesite broj, a zatim pritisnite ponovno <b>Prijenos</b> .
Uspostavljanje interkom poziva	Pritisnite <b>interkom gumb</b> , ako je potrebno unesite broj i kada začujete zvučni signal počnite govoriti.
Pokretanje uobičajenog (ad hoc) konferencijskog poziva	Pritisnite <b>više puta &gt; Konfer.</b> , birajte sudionike, a zatim ponovno pritisnite <b>Konfer.</b>



Cisco, Cisco Systems, the Cisco logo, and the Cisco Systems logo are registered trademarks or trademarks of Cisco Systems, Inc. and/or its affiliates in the United States and certain other countries. All other trademarks mentioned in this document or Website are the property of their respective owners. The use of the word partner does not imply a partnership relationship between Cisco and any other company. (0705R)

© 2008 Cisco Systems, Inc. All rights reserved.

OL-15209-01



### BRZI PREGLED



## Cisco Unified IP Phone 7975G Vodič za telefon za Cisco Unified Communications Manager 6.1 (SCCP i SIP)

Definicije funkcijskih tipki  
Ikone zaslona telefona  
Ikone gumba  
Najčešći zadaci telefona

## Definicije funkcijskih tipki

<b>Ažuriraj</b>	Osvježavanje sadržaja
<b>Biranje</b>	Biranje telefonskog broja.
<b>Brisanje</b>	Vraćanje postavki na zadane vrijednosti
<b>Detalji</b> (samo za SCCP)	Otvaranje zapisa Pojednosti za poziv s više sudionika u zapisima Propušteni pozivi i Primljeni pozivi
<b>Glavno</b>	Prikaz glavnog izbornika pomoći
<b>Hvatanje</b>	Javljanje na poziv u vašoj skupini
<b>HvatGPoz</b>	Javljanje na poziv koji zvoni u drugoj skupini
<b>Izбриши</b>	Brisanje zapisa ili postavki
<b>Izбриши</b>	Uklanjanje znakova s desne strane pokazivača prilikom uporabe funkcije UrediBir
<b>Izlaz</b>	Povratak na prethodni zaslon
<b>IzrPrij</b> (samo za SCCP)	Međusobni uzajamni prijenos između dva poziva
<b>Javljanje</b>	Odgovaranje na poziv
<b>Konfer.</b>	Stvaranje konferencijskog poziva
<b>KonfPop</b>	Pregled sudionika konferencije
<b>NačVid</b> (samo za SCCP)	Izbor video načina rada
<b>Nastavi</b>	Vraćanje poziva s čekanja
<b>Natrag</b>	Povratak na prethodnu temu pomoći
<b>Ne ometaj</b>	Isključivanje/uključivanje opcije Ne uznemiravaj (DND)
<b>Novi Poziv</b>	Upućivanje novog poziva
<b>Odaberi</b>	Odabir stavke izbornika ili poziva
<b>OPickUp</b>	Javljanje na poziv koji je u pridruženoj skupini

<b>Poništi</b>	Poništenje naredbe ili izlaz iz zaslona bez provedbe promjena
<b>Ponovno biranje</b>	Ponovno biranje posljednjega biranog broja
<b>PovPoziv</b>	Primanje obavijesti kada zauzeti kućni broj postane dostupan
<b>PrekPoz</b>	Isključivanje trenutnog poziva ili trenutnog interkom poziva
<b>Pretraživanje</b>	Pretraživanje popisa imenika
<b>Pridruži (samo za SCCP)</b>	Pridruživanje postojećih poziva u konferenciju
<b>Prijenos</b>	Prijenos poziva
<b>ProsSve</b>	Postavka/otkazivanje prosljeđivanja poziva
<b>QRT</b>	Dojava poteškoća s pozivima administratoru sustava
<b>SkraćBir</b>	Biranje pomoću indeksnog broja brzog biranja
<b>Spremi</b>	Spremanje odabrane postavke
<b>Spremnik</b>	Smještanje poziva u spremnik
<b>Sudjel.</b>	Pokretanje konferencije sa sastankom
<b>TrPreusm</b>	Slanje ili preusmjeravanje poziva na sustav glasovnih poruka
<b>Ukloni</b>	Uklanjanje sudionika iz konferencije
<b>UklSud</b>	Uklanjanje posljednjeg sudionika dodanog u konferenciju
<b>Upad</b>	Pridruživanje pozivu na zajedničkoj liniji
<b>UpadUPoz</b>	Pridruživanje aktivnom pozivu na zajedničkoj liniji i uspostavljanje konferencijskog poziva
<b>UrediBir</b>	Uređivanje broja u zapisu s pozivima
<b>Veze</b>	Pogledajte Teme pomoći
<b>Više</b>	Prikaz dodatnih funkcijskih tipki
<b>Zatvori</b>	Zatvaranje trenutnoga prozora
<<	Brisanje unesenih znakova
>>	Kretanje kroz unesene znakove

## Ikone zaslona telefona

Status linije i poziva	
	Omogućeno prosljeđivanje
	Poziv na čekanju
	Spojeni poziv
	Dolazni poziv
	Podignuta slušalica
	Spuštena slušalica
	Zajednička linija, trenutno se koristi
	Poruka na čekanju
	Autentificirani poziv
	Šifrirani poziv
	Zauzeće linije pri brzom biranju, zapis poziva ili ispis brojeva imenika (BLF značajka)
	Mirovanje linije pri brzom biranju, zapis poziva ili ispis brojeva imenika (BLF značajka)
	Brzo biranje, zapis poziva ili ispis brojeva imenika (status linije nepoznat)
	Linija je u statusu Ne uznemiravaj (BLF značajka)
	Interkom linija u stanju pripravnosti
	Interkom linija u jednosmjernom audio pozivu
	Interkom linija u dvosmjernom audio pozivu
Audio ili video način	
	Slušalica se koristi
	Naglavna slušalica se koristi

	Zvučnik se koristi
	Video omogućen (samo za SCCP)
Pristup značajki	
	Značajka dodijeljena gumbu
	Mobility dodijeljena gumbu
	Stavljanje na čekanje dodijeljeno gumbu
	Konferencija dodijeljena gumbu
	Prijenos dodijeljen gumbu
	URL usluge telefona dodijeljene gumbu
	URL unos u zapisu poziva je spreman za uređivanje (samo za SIP)
	Odabrana mogućnost
	Omogućena značajka

## Ikone gumba

	Poruke
	Usluge
	Pomoć
	Imenici
	Postavke
	Glasnoća
	Zvučnik
	Stišaj
	Naglavna slušalica