





Обичайни операции с телефона

Преглед на онлайн помощ от телефона	Натиснете  .
Осъществяване на повикване	Вдигнете телефона преди или след набиране на желания номер.
Повторно набиране на номер	Натиснете ПовтНаб . Или натиснете бутона "Навигация" при затворен телефон, за да се покаже дневникът "Осъществени повиквания".
Превключване на слушалката на телефона по време на разговор	Вдигнете слушалката на телефона.
Превключване на високоговорителя или слушалките по време на разговор	Натиснете  или  , а след това затворете слушалката.
Изключване на звука на телефона	Натиснете  .
Използване на дневниците с повиквания	Натиснете  и изберете желания дневник с повиквания. За да наберете, маркирайте даден запис, след което отворете телефона.
Редактиране на номер	Натиснете РедНом , << или >>.
Задържане/възобновяване на повикване	Натиснете ЗадРаз или Възоби .
Прехвърляне на повикване към нов номер	Натиснете ПрехРаз , въведете съответния номер, след което натиснете отново ПрехРаз .
Извършване на повикване по интеркома	Натиснете бутона за интерком , въведете номер, ако е необходимо, и говорете, след като чуете сигнала.
Започване на стандартен (специален) конферентен разговор	Натиснете други > Конфер , наберете участника, след което натиснете отново Конфер .



Cisco, Cisco Systems, the Cisco logo, and the Cisco Systems logo are registered trademarks or trademarks of Cisco Systems, Inc. and/or its affiliates in the United States and certain other countries. All other trademarks mentioned in this document or Website are the property of their respective owners. The use of the word partner does not imply a partnership relationship between Cisco and any other company. (0705R)

© 2008 Cisco Systems, Inc. All rights reserved.

OL-15206-01



БЪРЗА СПРАВКА



Ръководство за Cisco Unified IP телефон 7975G за Cisco Unified Communications Manager 6.1 (SCCP и SIP)

Функционални бутони

Икони на екрана на телефона

Икони на бутони

Обичайни операции с телефона

Функционални бутони

Актуал	Обновяване на съдържанието
Видеорежим (само SCCP)	Избор на режим на показване на видеото
Връзки	Преглед на сродни помощни теми
Възоби	Възобновяване на задържано повикване
ДирСв (само SCCP)	Прехвърляне на две повиквания едно към друго
ДокКач	Предаване на информация за проблеми с повикванията на системния администратор
ЗадПов	Запазване на активно повикване с помощта на функцията за задържане на повикване
Запамет	Запаметяване на избраните настройки
Затвори	Затваряне на текущия прозорец
Избор	Избор на елемент от меню или повикване
Изтриване	Изтриване на знаци вдясно от курсора при използване на "РедНом"
Изход	Връщане към предишния екран
Изчист	Изтриване на записи или настройки
Изчиств	Възстановяване на настройките по подразбиране
Конфер	Създаване на конферентен разговор
КрайРаз	Прекъсване на текущ разговор или на текущо повикване по интеркома
Набиране	Набиране на телефонен номер
Намесв	Добавяте себе си към разговор по споделена линия
НамКон	Добавяте себе си към разговор по споделена линия и създаване на конферентен разговор
НеБезп	Включване/изключване на функцията "Не ме безпокойте"
НезОткл	Отклоняване или пренасочване на повикване към система за гласова поща
НовПов	Осъществяване на ново повикване
Обратно	Връщане към предишната помощна тема

ОбрПов	Получаване на известие, когато даден зает вътрешен номер се освободи
ОПриемане	Отговор на повикване, звънящо в дадена назначена група
Основно	Показване на основното помощно меню.
Отгов	Отговаряне на повикване
Отмяна	Отмяна на действие или изход от даден екран, без да се приемат промените
ОтгПосл	Отстраняване на последния участник, добавен към конферентен разговор
ОтсУч	Отстраняване на участник от конферентен разговор
още	Показване на допълнителни функционални бутони
ПовтНаб	Повторно набиране на последния набран номер
Подробности (само SCCP)	Отваряне на запис с подробни данни за даден многостранен разговор в дневниците "Пропуснати повиквания" и "Получени повиквания".
ПокКонф	Създаване на конферентен разговор с покана
ПреВс	Задаване/отмяна на пренасочването на повиквания
ПрехРаз	Прехвърляне на разговор
ПриГрР	Отговор на повикване, звънящо в друга група
Прием	Отговаряне на повикване във вашата група
ПрисКон (само SCCP)	Присъединяване на няколко текущи повиквания за създаване на конферентен разговор
РедНом	Редактиране на номер в дневник с повиквания
СписУч	Показване на участниците в конферентен разговор
СърНаб	Набиране с индексен номер за бързо набиране
Търсене	Търсене на запис в телефонния указател
<<	Изтриване на въведените знаци
>>	Придвижване през въведените знаци

Икони на екрана на телефона

Състояние на линията и повикването	
	Пренасочването на повикванията е разрешено
	Задържано повикване
	Повикване с установена връзка
	Входящо повикване
	Отворен телефон
	Затворен телефон
	Активна споделена линия
	Чакащо съобщение
	Повикване с потвърдено право на достъп
	Шифровано повикване
	Зета линия в запис за бързо набиране, дневник с повиквания или телефонен указател (BLF функция)
	Неактивна линия в запис за бързо набиране, дневник с повиквания или телефонен указател (BLF функция)
	Запис за бързо набиране, дневник с повиквания или телефонен указател (неизвестно състояние на линията)
	Зета линия "Не ме безпокойте" (функция BLF)
	Неактивна вътрешна линия
	Едностранна вътрешна линия
	Двустранна вътрешна линия
Аудио или видео режим	
	Използва се слушалката

	Използват се слушалките
	Използва се високоговорителят
	Разрешено видео (само SCCP)
Достъп до функция	
	Функция, зададена на бутон
	Мобилност, зададена на бутон
	Задържане на разговор, зададено на бутон
	Конферентен разговор, зададен на бутон
	Прехвърляне на разговор, зададено на бутон
	URL адрес на обслужването на телефона, зададен на бутон
	Можете да редактирате даден URL запис в дневник с повиквания (само SIP)
	Избрана опция
	Разрешена функция

Икони на бутони

	Съобщения
	Услуги
	Помощ
	Телефонни указатели
	Настройки
	Височина на звука
	Високоговорител
	Без звук
	Слушалка на телефона