






คำสั่งโทรศัพท์ที่ใช้บ่อย

ดูวิธีใช้ออนไลน์บนโทรศัพท์	กด 
โทรออก	ยกหูก่อนหรือหลังจากกดหมายเลข
โทรหมายเลขซ้ำ	กด โทรซ้ำ
สลับไปที่หูโทรศัพท์ในระหว่างการโทร	ยกหูโทรศัพท์
สลับไปที่ลำโพงหรือชุดหูฟังในระหว่างการโทร	กด  หรือ  แล้ววางหูโทรศัพท์
ปิดเสียงโทรศัพท์ของคุณ	กด 
ใช้ข้อมูลการใช้ของคุณ	กด  เพื่อเลือกข้อมูลการใช้หากต้องการโทรให้ไฮไลต์ที่รายการแล้วยกหู
แก้ไขหมายเลข	กด แก้ไขเบอร์ << หรือ >>
พักสาย/พูดต่อ	กด พักสาย หรือ พูดต่อ
โอนสายไปยังหมายเลขใหม่	กด โอนสาย ใส่หมายเลขที่ต้องการ จากนั้นกด โอนสาย อีกครั้ง
ต่อสายภายใน	กดปุ่มสายภายใน ใส่หมายเลขถ้าจำเป็น และสนทนาหลังจากคุณได้ยินเสียงสัญญาณ
เริ่มการประชุมสายปกติ (เฉพาะกิจ)	กด ประชุม > เพิ่มเติม โทรหาผู้เข้าร่วมประชุมที่ต้องการ จากนั้นกด ประชุม อีกครั้ง



Cisco, Cisco Systems, the Cisco logo, and the Cisco Systems logo are registered trademarks or trademarks of Cisco Systems, Inc. and/or its affiliates in the United States and certain other countries. All other trademarks mentioned in this document or Website are the property of their respective owners. The use of the word partner does not imply a partnership relationship between Cisco and any other company. (0705R)

© 2008 Cisco Systems, Inc. All rights reserved.

OL-17511-01



คู่มืออ้างอิงฉบับย่อ



Cisco Unified IP Phone 7970 Series สำหรับ Cisco Unified Communications Manager 7.0 (SCCP และ SIP)

ความหมายของซอฟต์แวร์ไอคอนหน้าจอโทรศัพท์ปุ่มไอคอนคำสั่งโทรศัพท์ที่ใช้บ่อย



ความหมายของซอฟต์แวร์

<<	ลบอักขระที่ป้อน
>>	เลื่อนไปยังอักขระที่ป้อน
cBarge	แทรกตนเองในสายสนทนาบนคู่สายร่วมและจัดประชุมสาย
DND	เปิด/ปิด ห้ามรบกวน (DND)
iDivert	ส่งหรือโอนสายเรียกเข้าไประบบข้อความเสียง
MeetMe	เป็นผู้จัดตั้งการประชุมสาย Meet-Me
QRT	ส่งปัญหาการโทรไปยังผู้ดูแลระบบ
แก้ไขเบอร์	แก้ไขหมายเลขในข้อมูลการใช้
ค้นหา	ค้นหารายการสมุดโทรศัพท์
จองสาย	ได้รับการแจ้งเตือนเมื่อสายภายในที่เคยใช้งานอยู่ว่างลง
เชื่อม	เชื่อมสายที่มีอยู่เข้าด้วยกันเพื่อจัดการประชุม
ตอบรับ	รับสายเรียกเข้า
ตัดท้าย	ตัดผู้เข้าร่วมประชุมคนสุดท้ายที่เพิ่มเข้าในการประชุมสาย
แทรกสาย	แทรกตนเองในสายสนทนาบนคู่สายร่วม
โทรซ้ำ	โทรไปยังหมายเลขที่เพิ่งโทรออกอีกครั้ง
โทรย่อ	โทรออกโดยใช้หมายเลขดัชนีโทรด่วน
โทรใหม่	โทรไปหมายเลขใหม่
โทรออก	กดหมายเลขโทรศัพท์
บันทึก	บันทึกการตั้งค่าที่เลือก
ประชุม	จัดการประชุมสาย
ปรับปรุจ	รีเฟรชข้อมูล
ปิด	ปิดหน้าต่างปัจจุบัน
พูดต่อ	คืนสายสนทนาที่มีการพักสาย

เพิ่มเติม	แสดงซอฟต์แวร์อื่น ๆ
ยกเลิก	ยกเลิกการทำงานหรือออกจากหน้าจอโดยไม่นำการเปลี่ยนแปลงมาใช้
ย้อนกลับ	กลับไปหัวข้อวิธีใช้ก่อนหน้านี้
รับกลุ่ม	รับสายเรียกเข้าที่ตั้งอยู่ในกลุ่มอื่นหรือในสายอื่น
รับแทน	รับสายเรียกเข้าที่ตั้งอยู่ในโทรศัพท์เครื่องอื่นในกลุ่มของคุณ
รับอื่นๆ	รับสายเรียกเข้าที่ตั้งอยู่ในกลุ่มที่เกี่ยวข้อง
รายชื่อ	ดูรายชื่อผู้ประชุมสาย
รายละเอียด (SCCP เท่านั้น)	เปิดรายการบันทึกรายละเอียดการใช้สายสำหรับการโทรหลายกลุ่มในข้อมูลการใช้ เบอร์ที่ไม่ได้รับและเบอร์ที่รับสาย
ลบ	ลบอักขระไปทางขวาของเคอร์เซอร์เมื่อใช้แท็บเวอร์
ลบ	รีเซ็ตการตั้งค่าเป็นค่ามาตรฐาน
ล้าง	ลบข้อมูลหรือการตั้งค่า
ลิงก์	ดูหัวข้อวิธีใช้ที่เกี่ยวข้อง
เลือก	เลือกรายการในเมนูหรือโทร
วางพัก	เก็บการโทรโดยวางพักสาย
วางสาย	วางสายปัจจุบันหรือสายภายในปัจจุบัน
วิดีโอ (SCCP เท่านั้น)	เลือกโหมดการแสดงผลวิดีโอ
หลัก	แสดงเมนูหลักวิธีใช้
ออก	กลับไปหน้าจอก่อนหน้านี้
เอาออก	เอารายชื่อผู้ประชุมสายออก
โอนตรง (SCCP เท่านั้น)	โอนสายเรียกเข้าสองสายไปหากัน
โอนสาย	โอนสายเรียกเข้า
โอนหมด	ตั้ง/ยกเลิกการฝากสาย

ไอคอนหน้าจอโทรศัพท์

	การฝากสายเปิดใช้งาน
	สายที่พัก
	สายที่เชื่อมต่ออยู่
	สายเรียกเข้า
	ยกหู
	วางหู
	คู่สายร่วมใช้งานอยู่
	มีข้อความรออยู่
	สายที่ตรวจสอบรับรองแล้ว
	สายที่เข้ารหัส
	BLF - สายที่ตรวจสอบใช้งานอยู่
	BLF - สายที่ตรวจสอบว่างอยู่
	BLF - สายที่ตรวจสอบกำลังตั้งอยู่ (BLF รับแทน)
	โทรด่วน ข้อมูลการใช้หรือรายการสมุดโทรศัพท์ (ไม่ทราบสถานะสาย)
	สายอยู่ในสถานะห้ามรบกวน (คุณสมบัติ BLF)
	สายภายในวาง
	สายภายในทางเดียว
	สายภายในสองทาง
	หูโทรศัพท์ใช้งานอยู่
	ชุดหูฟังใช้งานอยู่

	สปีคเกอร์โฟนใช้งานอยู่
	วิดีโอเปิดใช้งาน (SCCP เท่านั้น)
	คุณสมบัติที่กำหนดให้กับปุ่ม
	การพกดที่กำหนดให้กับปุ่ม
	การพกดสายที่กำหนดให้กับปุ่ม
	การประชุมที่กำหนดให้กับปุ่ม
	การโอนสายที่กำหนดให้กับปุ่ม
	URL เซอร์วิสโทรศัพท์ที่กำหนดให้กับปุ่ม
	รายการ URL พร้อมให้แก้ไขแล้ว (SIP เท่านั้น)
	ตัวเลือกที่เลือก
	คุณสมบัติที่เปิดใช้งาน

ปุ่มไอคอน

	ข้อความ
	เซอร์วิส
	วิธีใช้
	ไดเรกทอรี
	การตั้งค่า
	ระดับเสียง
	ลำโพง
	ปิดเสียง
	ชุดหูฟัง