






Običajna telefonska opravila

Ogled spletne pomoči v telefonu	Pritisnite  .
Klicanje	Pred ali po klicanju številke dvignite slušalko.
Ponovno klicanje številke	Pritisnite Ponovi .
Preklop na slušalko med klicem	Dvignite slušalko.
Preklop na zvočnik ali naglavno slušalko med klicem	Pritisnite  ali  in odložite slušalko.
Utišanje telefona	Pritisnite  .
Uporaba dnevnikov klicev	Pritisnite  , da izberete dnevnik klicev. Če želite klicati, označite možnost na seznamu in dvignite slušalko.
Urejanje številke	Pritisnite UrediŠt << ali >>.
Uvrščanje klica na čakanje/nadaljevanje klica	Pritisnite Zadrži ali Nadaljuj .
Preusmerjanje klica na novo številko	Pritisnite Preusmeri , vnesite številko, nato pa ponovno pritisnite Preusmeri .
Opravititi notranji klic	Pritisnite gumb za notranji klic , po potrebi vnesite številko in začnite govoriti, ko zaslišite signal.
Začetek standardnega konferenčnega klica	Pritisnite Več > Konfer , pokličite udeleženca, nato pa ponovno pritisnite Konfer .



Cisco, Cisco Systems, the Cisco logo, and the Cisco Systems logo are registered trademarks or trademarks of Cisco Systems, Inc. and/or its affiliates in the United States and certain other countries. All other trademarks mentioned in this document or Website are the property of their respective owners. The use of the word partner does not imply a partnership relationship between Cisco and any other company. (0705R)

© 2008 Cisco Systems, Inc. All rights reserved.

OL-17510-01



HITRI PREGLED



IP-telefon Cisco Unified 7970 za Cisco Unified Communications Manager 7.0 (SCCP in SIP)

Opredelitve dinamičnih tipk
Ikone na zaslonu telefona
Ikone na tipkah
Običajna telefonska opravila












Opredelitve dinamičnih tipk

Briši	Izbris zapisov ali nastavitvev
Dvigni	Odgovoriti na klic, ki zveni na drugem telefonu v vaši skupine
Glavno	Prikaz glavnega menija za pomoč
Išči	Iskanje seznama imenika
Izberi	Izbira elementa v meniju ali klica
Izbriši	Odstranjevanje znakov na desni strani kazalke, ko uporabljate UrediŠt
Izbriši	Ponastavitev nastavitvev na privzete vrednosti
Izhod	Vrnitev na prejšnji zaslon
Kliči	Klicanje telefonske številke
Končaj	Prekinitev trenutnega klica ali trenutnega notranjega klica
Konfer	Vzpostavljanje konferenčnega klica
Nadaljuj	Nadaljevanje klica na čakanju
Nazaj	Vrnitev na prejšnjo temo pomoči
Ne moti	Vklop/Izklop funkcije »Ne moti«
Nov Klic	Opravljanje novega klica
Odgovori	Prezemanje klica
Odstrani	Odstranjevanje udeleženca iz konference
OdstrZKKI	Odstranjevanje zadnjega udeleženca, dodanega v konferenčni klic
ODvig	Prezemanje klica, ki zveni v povezani skupini
Parkiraj	Shranjevanje klica s funkcijo »Parkiranje klica«
Podrobnosti (samo SCCP)	Odpiranje zapisa s podrobnostmi za večosebni klic v dnevnikih neodgovorjenih klicev in prejetih klicev
Ponovi	Ponovno klicanje številke, ki ste jo nazadnje klicali

Posodobi	Osveževanje vsebine
Povezave	Ogled sorodnih tem pomoči
PovKlic	Prejem obvestila, ko zasedeni priključek postane na voljo
Prekliči	Preklic dejanja ali izhod iz zaslona brez uveljavitve sprememb
Preusmeri	Preusmerjanje klica
PreuVse	Nastavitev/preklic preusmeritve klica
Pridruži	Združevanje več obstoječih klicev, da se ustvari konferenčni klic
PrkKonf	Pridružite se klicu na skupni liniji in vzpostavite konferenco
QRT	Obveščanje skrbnika sistema o težavah s klici
SDvig	Odgovoriti na klic, ki zveni na priključku v drugi skupini ali drugi liniji
SezKonKl	Prikaz udeležencev konferenčnega klica
Shrani	Shranjevanje izbranih nastavitev
SkrKlic	Klicanje s pomočjo imenika števil za hitro klicanje
SrečajMe	Gostovanje konferenčnega klica »SrečajMe«
TakPreu	Pošiljanje ali preusmeritev klica v storitev glasovne pošte
UrediŠt	Urejanje številke v dnevniku klicev
Več	Prikaže dodatne dinamične tipke
VidNačin (samo SCCP)	Izbiranje načina za prikaz videa
VklKonf	Pridružite se klicu na skupni liniji
Zapri	Zapiranje trenutnega okna
ZdružKl (samo SCCP)	Združevanje dveh klicev
<<	Izbriše vnesene znake
>>	Premikanje po vnesenih znakih

Ikone na zaslonu telefona

	Preusmeritev klica omogočena
	Klic na čakanju
	Vzpostavljen klic
	Dohodni klic
	Dvignjena slušalka
	Odložena slušalka
	Skupna linija v uporabi
	Sporočilo čaka
	Avtoriziran klic
	Zakodiran klic
	Nadzirana linija BLF je v uporabi
	Nadzirana linija BLF je nedejavna
	Nadzirana linija BLF zvoni (Dvigni BLF)
	Hitri klic, dnevnik klicev ali seznam imenika (stanje linije ni znano)
	Linija v možnosti »Ne moti« (funkcija BLF)
	Nedejavna linija notranjega klica
	Enosmerni notranji klic
	Dvosmerni notranji klic
	Slušalka v uporabi
	Naglavna slušalka v uporabi

	Zvočnik v uporabi
	Video je omogočen (samo SCCP)
	Gumbu je dodeljena funkcija
	Gumbu je dodeljena funkcija Mobilnost
	Gumbu je dodeljena funkcija Zadrži
	Gumbu je dodeljena funkcija Konferenca
	Gumbu je dodeljena funkcija Preusmeri
	Gumbu je dodeljen URL storitve telefona
	Vnos URL je pripravljen za urejanje (samo SIP)
	Možnost je izbrana
	Funkcija je omogočena

Ikone na tipkah

	Sporočila
	Storitve
	Pomoč
	Imeniki
	Nastavitve
	Glasnost
	Zvočnik
	Izklop zvoka
	Naglavna slušalka