






## Bežné telefónne činnosti

Zobrazenie pomoci online na telefóne	Stlačte tlačidlo  .
Uskutočnenie hovoru	Zdvihnite slúchadlo pred vytočením čísla alebo po vytočení čísla.
Opätovné vytočenie čísla	Stlačte tlačidlo <b>Opakuj</b> .
Prepnutie na slúchadlo počas hovoru	Zdvihnite slúchadlo.
Prepnutie na reproduktor alebo slúchadlo počas hovoru	Stlačte tlačidlo  alebo tlačidlo  a zaveste slúchadlo.
Stíšenie telefónu	Stlačte tlačidlo  .
Použitie protokolov hovorov	Stlačte tlačidlo  a vyberte protokol hovorov. Ak chcete volať, zvýraznite položku a zdvihnite slúchadlo.
Úprava čísla	Stlačte <b>Upraviť</b> , << alebo >>.
Podržanie hovoru a pokračovanie v hovore	Stlačte tlačidlo <b>Podržať</b> alebo <b>Pokrač.</b>
Prepojenie hovoru na nové číslo	Stlačte tlačidlo <b>Prepoj</b> a zadajte číslo. Potom znova stlačte tlačidlo <b>Prepoj</b> .
Uskutočnenie hlasného hovoru	Stlačte tlačidlo hlasného hovoru, podľa potreby zadajte číslo a hovorte po zaznení tónu.
Začatie štandardného konferenčného hovoru (ad hoc)	Stlačte <b>ďalej</b> > <b>Konfer.</b> , zavolajte účastníka a potom znova stlačte tlačidlo <b>Konfer.</b>



Cisco, Cisco Systems, the Cisco logo, and the Cisco Systems logo are registered trademarks or trademarks of Cisco Systems, Inc. and/or its affiliates in the United States and certain other countries. All other trademarks mentioned in this document or Website are the property of their respective owners. The use of the word partner does not imply a partnership relationship between Cisco and any other company. (0705R)

© 2008 Cisco Systems, Inc. All rights reserved.

OL-17498-01



### STRUČNÝ PREHĽAD



## Telefón Cisco Unified IP Phone 7970 Series pre systém Cisco Unified Communications Manager 7.0 (SCCP a SIP)

Definície kontextových tlačidiel

Ikony obrazovky telefónu

Ikony tlačidiel




















Bežné telefónne činnosti













## Definície kontextových tlačidiel

<b>Aktual.</b>	Obnovenie obsahu
<b>CallBack</b>	Zapnutie upozornenia na uvoľnenie predtým obsadenej klapky
<b>ďalej</b>	Zobrazenie ďalších kontextových tlačidiel
<b>Hlavná</b>	Zobrazenie hlavnej ponuky pomoci
<b>Hľadať</b>	Vyhľadanie položky v adresári
<b>Ivzmi</b>	Prijatie hovoru zvoniaceho v priradenej skupine
<b>Konfer</b>	Vytvorenie konferenčného hovoru
<b>Koniec</b>	Odpojenie aktuálneho hovoru alebo aktuálneho hlasného hovoru
<b>kPrístup</b>	Vstúpenie do hovoru na zdieľanej linke a vytvorenie konferenčného hovoru
<b>MeetMe</b>	Hostovanie konferenčného hovoru typu Meet-Me
<b>Nerušit'</b>	Zapnutie alebo vypnutie funkcie Nerušit'
<b>Odklonit'</b>	Odoslanie alebo presmerovanie hovoru do systému hlasových správ
<b>OdpojPK</b>	Odpojenie posledného účastníka pridaného do konferenčného hovoru
<b>Odstrániť</b>	Odstránenie účastníka konferencie
<b>Odstrániť</b>	Odstránenie znakov napravo od kurzora pri používaní funkcie Upraviť
<b>Opakuj</b>	Opätovné vytočenie naposledy volaného čísla
<b>Parkuj</b>	Uloženie hovoru pomocou funkcie zaparkovania hovoru
<b>Podrobnosti (iba SCCP)</b>	Otvorenie záznamu s podrobnosťami o hovore viacerých účastníkov v protokole Zmeškané hovory a Prijaté hovory
<b>Pokrač</b>	Návrat k podržanému hovoru
<b>Prepoj</b>	Prepojenie hovoru










<b>PrepVše</b>	Nastavenie alebo zrušenie presmerovania hovorov
<b>Prijat'</b>	Prijatie hovoru
<b>Prístup</b>	Vstúpenie do hovoru na zdieľanej linke
<b>PrmPrep (iba SCCP)</b>	Vzájomné prepojenie dvoch hovorov
<b>QRT</b>	Odoslanie informácií o problémoch s hovormi správcovi systému
<b>RVidea (iba SCCP)</b>	Výber režimu zobrazenia videa
<b>Skončiť'</b>	Vráti na predchádzajúcu obrazovku
<b>SkrVol'b</b>	Vytočenie čísla pomocou indexového čísla rýchlej voľby
<b>Späť'</b>	Návrat na predchádzajúcu tému pomoci
<b>Spojiti'</b>	Vytvorenie konferencie spojením existujúcich hovorov
<b>SVezmi</b>	Prijatie hovoru, ktorý vyzvára v inej skupine alebo na inej linke
<b>Témy</b>	Zobrazenie príbuzných tém pomoci
<b>Uložiť'</b>	Uloženie vybraných nastavení
<b>Upraviť'</b>	Úprava čísla v protokole hovorov
<b>Vezmi</b>	Prijatie hovoru vyzváajúceho na inom telefóne vo vašej skupine
<b>Volaj</b>	Uskutočnenie nového hovoru
<b>Volat'</b>	Vytočenie telefónneho čísla
<b>Vybrať'</b>	Výber položky ponuky alebo hovoru
<b>Zavrieť'</b>	Zatvorenie aktuálneho okna
<b>Zmazať'</b>	Obnovenie predvolených nastavení
<b>Zmazať'</b>	Odstránenie záznamov alebo nastavení
<b>ZozKonf</b>	Zobrazenie zoznamu účastníkov konferencie
<b>Zrušiť'</b>	Zrušenie akcie alebo zatvorenie obrazovky bez použitia zmien
<<	Odstránenie zadaných znakov
>>	Prechod medzi zadanými znakmi

## Ikony obrazovky telefónu

	Presmerovanie hovorov je zapnuté
	Podržený hovor
	Spojený hovor
	Prichádzajúci hovor
	Zdvihnuté slúchadlo
	Zavesené slúchadlo
	Zdieľaná linka sa používa
	Čakajúca správa
	Overený hovor
	Šifrovaný hovor
	Linka monitorovaná pomocou indikácie obsadenej linky sa používa
	Linka monitorovaná pomocou indikácie obsadenej linky je nečinná
	Linka monitorovaná pomocou indikácie obsadenej linky vyzvára (vyzdvihnutie s indikáciou obsadenej linky)
	Zoznam rýchlych volieb, protokol hovorov alebo podnikový adresár (neznámy stav linky)
	Linka v stave Nerušiť (indikácia obsadenej linky)
	Nečinná linka pre hlasný hovor
	Jednosmerný hlasný hovor
	Obojsmerný hlasný hovor
	Slúchadlo sa používa

	Náhlavná súprava sa používa
	Reproduktor sa používa
	Video je zapnuté (iba SCCP)
	Funkcia priradená tlačidlu
	Funkcia Mobility priradená tlačidlu
	Funkcia Podržať priradená tlačidlu
	Funkcia Konferencia priradená tlačidlu
	Funkcia Prepojiť priradená tlačidlu
	Adresa URL telefónnej služby priradená tlačidlu
	Zadaná adresa URL je pripravená na upravenie (iba protokol SIP)
	Vybratá možnosť
	Funkcia je zapnutá

## Ikony tlačidiel

	Správy
	Služby
	Pomoc
	Adresáre
	Nastavenia
	Hlasitosť
	Hlasný telefón
	Stíšiť
	Náhlavná súprava