






Activități obișnuite efectuate la telefon

Vizualizați ajutorul online pe telefon	Apăsăți  .
Efectuați un apel	Treceți în mod „scos din furcă” înainte sau după ce formați un număr.
Reapelați un număr	Apăsăți pe Reapl.
Comutați pe receptor în timpul unui apel	Ridicați receptorul.
Comutați pe difuzor sau pe căști în timpul unui apel	Apăsăți  sau  , apoi puneți receptorul în furcă.
Dezactivați sunetul pe telefonul dvs.	Apăsăți  .
Utilizați jurnalele dvs. de apeluri	Apăsăți  pentru a alege un jurnal de apeluri. Pentru a apela, evidențiați o listă și treceți în modul „scos din furcă”.
Editați un număr	Apăsăți EditApel , << sau >>.
Plasați/reluați un apel din așteptare	Apăsăți Așteptare sau Reluare .
Transferați apelul la un nou număr	Apăsăți pe Transfer , introduceți numărul, apoi mai apăsați o dată pe Transfer .
Efectuați un apel intercom	Apăsăți butonul intercom, introduceți un număr dacă este necesar și vorbiți după ce auziți tonul.
Începeți un apel conferință standard (ad-hoc)	Apăsăți mai mult > Confrn , apăsați participantul, apoi apăsați din nou pe Confrn .



Cisco, Cisco Systems, the Cisco logo, and the Cisco Systems logo are registered trademarks or trademarks of Cisco Systems, Inc. and/or its affiliates in the United States and certain other countries. All other trademarks mentioned in this document or Website are the property of their respective owners. The use of the word partner does not imply a partnership relationship between Cisco and any other company. (0705R)

© 2008 Cisco Systems, Inc. All rights reserved.

OL-17508-01



REFERINȚE RAPIDE



Telefonul IP Cisco Unified seria 7970 pentru Cisco Unified Communications Manager 7.0 (SCCP și SIP)

Definiții pentru chei soft

Pictogramele de pe ecranul telefonului

Pictograme tip buton





















Activități obișnuite efectuate la telefon












Definiții pentru chei soft

Actual.	Reîmprospătați conținutul
Alăt.	Alăturați apelurile existente pentru a crea o conferință
Apel nou	Efectuați un nou apel
ApelAbr	Apelați utilizând un număr de index pentru apelare rapidă
Apelare	Formați un număr de telefon
Căutare	Căutați o listă de directoare
Confrn	Creați un apel conferință
Detalii (numai SCCP)	Deschideți înregistrarea Detalii, pentru un apel cu mai mulți participanți, din jurnalele Apeluri pierdute și Apeluri primite
DevIm	Trimiteți sau redirecționați un apel la un sistem de mesagerie vocală
EditApel	Editați un număr dintr-un jurnal de apeluri
Elimin.	Eliminați un participant la conferință
Eliminare	Restabiliți setările la valorile lor implicite
EIUltAp	Eliminați ultimul participant adăugat la un apel conferință
FortăreC	Vă adăugați ca participant la un apel pe o linie partajată și stabiliți o conferință
Golire	Ștergeți înregistrări sau setări
Ieșire	Reveniți la ecranul anterior
IntrareF	Vă adăugați la un apel pe o linie partajată
Înapoi	Reveniți la subiectul anterior din Ajutor
Închid.	Închideți fereastra curentă
Întâln.	Găzduiți un apel conferință de tip Întâlnire
Legături	Vizualizați subiecte de Ajutor correlate
ListConf	Vizualizați participanții la conferință
mai mult	Afișați chei soft suplimentare










ModVideo (numai SCCP)	Alegeți un mod de afișare video
ND	Activați/dezactivați Nu deranjați (ND)
Parcare	Stocați un apel utilizând caracteristica Parcare apel
PrelAlt	Răspundeți la un apel care sună la un grup asociat
PrelGrp	Răspundeți la un apel care sună la alt grup sau pe altă linie
Preluare	Răspundeți la un apel care sună la un alt telefon din cadrul grupului dvs.
Princip.	Afișați meniul principal de Ajutor
QRT	Transmiteți administratorului de sistem problemele legate de apeluri
Răspuns	Răspundeți la un apel
Reapelare	Reapelați cel mai recent număr format
RedirTot	Setați/anulați redirectionarea apelurilor
Reluare	Reluați un apel plasat în așteptare
RepApel	Primiți notificare atunci când o extensie ocupată devine disponibilă
Revocare	Revocați o acțiune sau ieșiți dintr-un ecran fără să se aplice modificările
Salvare	Salvați setările alese
Selectare	Selecțați un element de meniu sau un apel
Ștergere	Ștergeți caracterele din dreapta cursorului când utilizați EditApel
TermApel	Deconectați apelul curent sau apelul intercom curent
Transfer	Transferați un apel
TrnsfDir (numai SCCP)	Transferați două apeluri între ele
<<	Ștergeți caracterele introduse
>>	Vă deplasați printre caracterele introduse

Pictogramele de pe ecranul telefonului

	Redirecționare apeluri activată
	Apel în așteptare
	Apel conectat
	Apel de intrare
	Scos din furcă
	În furcă
	Linie partajată în uz
	Mesaj în așteptare
	Apel autentificat
	Apel criptat
	Linia monitorizată prin BLF este în uz
	Linia monitorizată prin BLF este inactivă
	Linia monitorizată prin BLF sună (Preluare BLF)
	Apelare rapidă, jurnal de apeluri sau listă de directoare (stare linie necunoscută)
	Linie în starea Nu deranjați (caracteristică BLF)
	Linie intercom inactivă
	Apel intercom unidirecțional
	Apel intercom bidirecțional
	Receptor în uz
	Căști în uz

	Difuzor în uz
	Video activat (numai SCCP)
	Caracteristică asociată la buton
	Mobilitate asociată la buton
	Așteptare asociată la buton
	Conferință asociată la buton
	Transfer asociat la buton
	URL servicii telefonice asociat la buton
	Intrarea URL este gata de editare (numai SIP)
	Opțiune selectată
	Caracteristică activată

Pictograme tip buton

	Mesaje
	Servicii
	Ajutor
	Directoare
	Setări
	Volum
	Difuzor
	Fără sonor
	Căști