






## Gyakori telefonos műveletek

|   |   |
|---|---|
| A telefon online sűgőjének megtekintése                     | Nyomja meg a  gombot.  |
| Hívás kezdeményezése  | Vegye fel a kézibeszélőt, mielőtt vagy miután tárcsázza a számot.   |
| Szám újrAhívása   | Nyomja meg az <b>ÚjrAhív</b> gombot.  |
| Váltás kézibeszélőre hívás közben                           | Vegye fel a telefonkagylót.   |
| Váltás fejbeszélő vagy kihangosított üzemmódra hívás közben | Nyomja meg a  vagy a  gombot, majd tegye le a kézibeszélőt. |
| A telefon némítása  | Nyomja meg a  gombot.  |
| A hívásnaplók használata                                    | Nyomja meg a  gombot, majd válassza ki a megfelelő hívásnaplót. Válassza ki a kívánt tételt, majd indítsa el a hívást.                       |
| Szám szerkesztése   | Nyomja meg a <b>MódHív</b> , a << vagy a >> gombot.   |
| Hívás tartásba helyezése és visszavétele                    | Nyomja meg a <b>Tart</b> vagy a <b>Visszav</b> gombot.  |
| A hívás átadása új számra                                   | Nyomja meg az <b>Átad</b> gombot, írja be a számot, majd ismét nyomja meg az <b>Átad</b> gombot.  |
| Intercom hívás kezdeményezése                               | Nyomja meg az <b>intercom</b> gombot, szükség esetén írja be a számot, majd a hangjelzés után kezdjen el beszélni.  |
| Normál (ad hoc) konferenciahívás kezdeményezése             | Nyomja meg a <b>tovább &gt; Konfer</b> gombot, tárcsázza a résztvevő számát, majd nyomja meg a <b>Konfer</b> gombot újból.  |



Cisco, Cisco Systems, the Cisco logo, and the Cisco Systems logo are registered trademarks or trademarks of Cisco Systems, Inc. and/or its affiliates in the United States and certain other countries. All other trademarks mentioned in this document or Website are the property of their respective owners. The use of the word partner does not imply a partnership relationship between Cisco and any other company. (0705R)

© 2008 Cisco Systems, Inc. All rights reserved.

OL-17491-01



### RÖVID ÚTMUTATÓ



## Cisco Unified 7970 sorozatú IP-telefon Cisco Unified Communications Manager 7.0 rendszerhez (SCCP és SIP)

A funkciógombok bemutatása

A telefonkészülék kijelzőjén megjelenő ikonok

Gombikonok

Gyakori telefonos műveletek

## A funkciógombok bemutatása

|                 |   |
|-----------------|---|
| <b>Átad</b>     | Hívás átadása   |
| <b>ÁtirMind</b> | Hívásátirányítás beállítása/megszüntetése   |
| <b>Belép</b>    | Önmaga hozzáadása osztott vonalon folyó beszélgetéshez  |
| <b>Bezár</b>    | Az aktuális ablak bezárása  |
| <b>CsHFelv</b>  | Válaszol olyan hívásra, amely egy másik csoportban vagy másik vonalon csöng ki                          |
| <b>Egyesít</b>  | Konferencia létrehozása meglévő hívások egyesítésével   |
| <b>EHFelv</b>   | Egy társított csoportban kicsengő hívás fogadása  |
| <b>Eltáv</b>    | Konferencia-résztvevő eltávolítása  |
| <b>Felvez</b>   | Válaszol olyan hívásra, a mely a csoportjának egy másik telefonján csöng ki                             |
| <b>Főmenü</b>   | A sűgő főmenüjének megjelenítése  |
| <b>Frissít</b>  | A tartalom frissítése   |
| <b>Hív</b>      | Telefonszám felhívása   |
| <b>HívVége</b>  | Az aktuális hívás vagy intercom hívás megszakítása  |
| <b>kBelép</b>   | Önmaga hozzáadása egy osztott vonalon folyó beszélgetéshez, és ezzel konferenciabeszélgetés létrehozása |
| <b>Keres</b>    | Keresés címtárlistában  |
| <b>Kilép</b>    | Visszalépés az előző képernyőre   |
| <b>Kiürít</b>   | Bejegyzések vagy beállítások törlése  |
| <b>Konfer</b>   | Konferenciahívás létrehozása  |
| <b>KonfHíd</b>  | Konferenciahíd létrehozása  |
| <b>KonfL</b>    | Konferenciabeszélgetés résztvevőinek listázása  |
| <b>Linkek</b>   | A sűgő kapcsolódó témaköreinek megtekintése   |
| <b>Ment</b>     | A kiválasztott beállítások mentése  |

|  |  |
|--|--|
| <b>Mégse</b>                           | A folyó művelet megszakítása vagy kilépés az aktuális képernyőről a módosítások mentése nélkül                 |
| <b>MódHív</b>                          | Hívásnaplóban szereplő szám szerkesztése   |
| <b>NeZavarj</b>                        | A „Ne zavarj” funkció be- vagy kikapcsolása  |
| <b>ÖsszKap</b><br>(csak SCCP esetén)   | Két hívás összekapcsolása egymással  |
| <b>Parkol</b>                          | Hívás tárolása a parkoltatás funkcióval  |
| <b>QRT</b>                             | Hívási hibák jelzése a rendszergazdának  |
| <b>Részletek</b><br>(csak SCCP esetén) | A Részletek rekord megnyitása többszereplős hívás esetén a Nem fogadott hívások és a Fogadott hívások naplóban |
| <b>RövHív</b>                          | Tárcsázás gyors hívó szám segítségével   |
| <b>tovább</b>                          | További parancsok megjelenítése  |
| <b>TovHP</b>                           | Hívás küldése vagy átirányítása hangüzenet-kezelő rendszerbe   |
| <b>Törlés</b>                          | A beállítások visszaállítása alapértékre   |
| <b>Töröl</b>                           | A MódHív használatakor a kurzor jobb oldalán álló karakterek törlése   |
| <b>UtRBont</b>                         | A konferenciához utoljára csatlakozott fél eltávolítása  |
| <b>ÚjHívás</b>                         | Új hívás kezdeményezése  |
| <b>Újrahív</b>                         | A legutóbb hívott szám újrahívása  |
| <b>Válaszol</b>                        | Hívás fogadása   |
| <b>Választ</b>                         | Menüpont kiválasztása vagy hívás   |
| <b>VidMód</b><br>(csak SCCP esetén)    | Videomegjelenítési mód kiválasztása  |
| <b>Vissza</b>                          | Visszalépés a súgó előző témakörére  |
| <b>Visszav</b>                         | Tartásban levő hívás visszavétele  |
| <b>Visszhív</b>                        | Értesítés kérése, amikor egy pillanatnyilag foglalt mellék hívhatóvá válik                                     |
| <<                                     | Beírt karakterek törlése   |
| >>                                     | Mozgás a beírt karakterek között   |

## A telefonkészülék kijelzőjén megjelenő ikonok

|   |  |
|---|--|
|    | Hívásátírányítás engedélyezve  |
|    | Tartásban levő hívás   |
|    | Felépült hívás   |
|    | Bejövő hívás   |
|    | Kézibeszélő felvéve  |
|    | Kézibeszélő letéve   |
|    | Osztott vonal használatban   |
|    | Üzenet érkezett  |
|    | Hitelesített hívás   |
|    | Titkosított hívás  |
|    | A BLF által figyelt vonal használatban van                           |
|    | A BLF által figyelt vonal készenlétben van                           |
|    | A BLF által figyelt vonal csöng (BLF Felvesz)                        |
|   | Gyors hívás, hívásnapló vagy címtárlista (a vonalállapot ismeretlen) |
|  | Vonal Ne zavarj funkcióval (BLF funkció)                             |
|  | Szabad intercom vonal  |
|  | Egyirányú intercom vonal   |
|  | Kétirányú intercom vonal   |
|  | Kézibeszélő használata   |
|  | Fejbeszélő használata  |

|   |  |
|---|--|
|  | Kihangosító használata                                 |
|  | Videó engedélyezve (csak SCCP esetén)                  |
|  | A gombhoz funkció van rendelve                         |
|  | A gombhoz mobilitás van rendelve                       |
|  | A gombhoz tartás van rendelve                          |
|  | A gombhoz konferencia van rendelve                     |
|  | A gombhoz átadás van rendelve                          |
|  | A gombhoz telefonos szolgáltatás URL-címe van rendelve |
|  | Az URL-bejegyzés szerkeszthető (csak SIP)              |
|  | Kiválasztott lehetőség                                 |
|  | Engedélyezett funkció                                  |

## Gombikonok

|   |                |
|---|----------------|
|    | Üzenetek       |
|    | Szolgáltatások |
|    | Súgó           |
|   | Címtárak       |
|  | Beállítások    |
|  | Hangerő        |
|  | Hangszóró      |
|  | Némítás        |
|  | Fejbeszélő     |