






Almindelige telefonopgaver

Se onlinehjælp på telefonen	Tryk på  .
Foretag et opkald	Tag røret af, før eller efter du ringer til et nummer.
Ring et nummer op igen	Tryk på Gentag .
Skift til håndsæt under et opkald	Løft håndsættet.
Skift til højtaler eller hovedsæt under et opkald	Tryk på  eller  , og læg derefter håndsættet på.
Dæmp telefonen	Tryk på  .
Brug opkaldsloggene	Tryk på  for at vælge opkaldslog. Hvis du vil ringe op, skal du fremhæve et nummer og løfte røret.
Rediger et nummer	Tryk på Rediger , << eller >>.
Sæt et opkald på hold/Genoptag et opkald	Tryk på Hold eller Genoptag .
Omstil et opkald til et nyt nummer	Tryk på Omstil , indtast nummeret, og tryk derefter på Omstil igen.
Foretag et opkald over samtaleanlægget	Tryk på knappen til samtaleanlægget, angiv et nummer, hvis nødvendigt og tal, når tonen har lydt.
Start et standard/ad hoc-konferenceopkald	Tryk på flere > Konfer. , ring til deltageren, og tryk på Konfer. igen.



Cisco, Cisco Systems, the Cisco logo, and the Cisco Systems logo are registered trademarks or trademarks of Cisco Systems, Inc. and/or its affiliates in the United States and certain other countries. All other trademarks mentioned in this document or Website are the property of their respective owners. The use of the word partner does not imply a partnership relationship between Cisco and any other company. (0705R)

© 2008 Cisco Systems, Inc. All rights reserved.

OL-17486-01



INTRODUKTIONSKORT



Cisco Unified IP Phone 7970-serien til Cisco Unified Communications Manager 7.0 (SCCP og SIP)




Definitioner på programtaster
Telefonskærmikoner
Tastikoner
Almindelige telefonopgaver





Definitioner på programtaster

Afslut	Afbryd det aktuelle opkald eller det aktuelle opkald over samtaleanlægget
Afslut	Gå tilbage til forrige skærm
Afvis	Send eller omdiriger et opkald til et beskedssystem
Annull.	Annuller en handling, eller luk en skærm uden at foretage ændringer
Besvar	Besvar et opkald
BrydInd	Deltag i et opkald på en delt linje
Detaljer (kun SCCP)	Åbn Detaljer for et opkald med flere deltagere i loggene Ubesvarede opkald og Modtagne opkald
Fjern	Fjern en konference deltager
FjSenKo	Udelad seneste deltager i et konferenceopkald
flere	Vis flere programtaster
Forbind	Forbind flere opkald for at oprette et konferenceopkald
Gem	Gem de valgte indstillinger
Genoptag	Genoptag et opkald på hold
Gentag	Ring op til det senest kaldte nummer igen
GrSv 2	Besvar et opkald, der ringer i en anden gruppe eller på en anden linje
GrSv T	Besvar et opkald, der ringer i en tilhørende gruppe
GrSvar	Besvar et opkald, der ringer på en anden telefon i gruppen
Hovedmenu	Vis hovedmenuen i hjælp
Kald	Ring til et telefonnummer
kBrydIn	Deltag i et opkald på en delt linje, og opret et konferenceopkald










Konfer.	Opret et conferenceopkald
KonfLst	Se konferencedeltagere
KortNr	Ring op vha. et indeksnummer for hurtigkald
Links	Få vist relaterede Hjælp-emner
Luk	Luk det aktuelle vindue
Medflyt	Indstil/annuller viderestilling
MødMig	Arranger et Mød-Mig-konferencekald
Notering	Modtag en besked, når et optaget lokalnummer bliver ledigt
Nyt opk	Foretag et nyt opkald
Omstil	Omstil et opkald
Opdater	Opdater indhold
Overfør (kun SCCP)	Omstil to opkald til hinanden
Parker	Gem opkald ved hjælp af Parkering
QRT	Send opkaldsproblemer til systemadministratoren
Rediger	Rediger et nummer i en opkaldslog
RingIkke	Aktiver eller deaktiver Må Ikke Forstyrres (RingIkke)
Ryd	Slet poster eller indstillinger
Slet	Fjern tegn til højre for markøren, når du bruger funktionen Rediger
Slet	Gendan standardindstillinger
Søg	Søg efter et nummer i telefonbogen
Tilbage	Vend tilbage til det foregående Hjælp-emne
VideoTil (kun SCCP)	Vælg en videovisningstilstand
Vælg	Vælg et menupunkt eller opkald
<<	Slet de indtastede tegn
>>	Gå gennem de indtastede tegn

Telefonskærmikoner

	Viderestilling af opkald aktiveret
	Opkald på hold
	Forbundet opkald
	Indgående opkald
	Røret af
	Røret på
	Delt linje i brug
	Meddelelse venter
	Godkendt opkald
	Krypteret opkald
	Optagetmarkering – overvåget linje er i brug
	Optagetmarkering – overvåget linje er ledig
	Optagetmarkering – overvåget linje ringer (gruppesvar med optagetmarkering)
	Hurtigkalds-, opkaldslog- eller telefonbogspost (ukendt linjestatus)
	Linje på Må Ikke Forstyrres (optaget linje-funktion)
	Inaktiv samtaleanlægslinje
	Envejsopkald over samtaleanlægget
	Tovejsopkald over samtaleanlægget
	Håndsæt i brug
	Hovedsæt i brug

	Højtalertelefon i brug
	Video aktiveret (kun SCCP)
	Knap til Funktion
	Knap til Mobilitet
	Knap til Hold
	Knap til Konference
	Knap til Overførsel
	Knap til URL til Telefonitjenester
	URL-posten er klar til redigering (kun SIP)
	Indstilling valgt
	Funktion aktiveret

Tastikoner

	Meddelelser
	Tjenester
	Hjælp
	Telefonbøger
	Indstillinger
	Lydstyrke
	Højtaler
	Dæmp
	Hovedsæt