






Almindelige telefonopgaver

| | |
|---|--|
| Se onlinehjælp på telefonen | Tryk på  . |
| Foretag et opkald | Tag røret af, før eller efter du ringer til et nummer. |
| Ring et nummer op igen | Tryk på Gentag . |
| Skift til håndsæt under et opkald | Løft håndsættet. |
| Skift til højtaler eller hovedsæt under et opkald | Tryk på  eller  , og læg derefter håndsættet på. |
| Dæmp telefonen | Tryk på  . |
| Brug opkaldsloggene | Tryk på  for at vælge opkaldslog. Hvis du vil ringe op, skal du fremhæve et nummer og løfte røret. |
| Rediger et nummer | Tryk på Rediger , << eller >>. |
| Sæt et opkald på hold/Genoptag et opkald | Tryk på Hold eller Genoptag . |
| Omstil et opkald til et nyt nummer | Tryk på Omstil , indtast nummeret, og tryk derefter på Omstil igen. |
| Foretag et opkald over samtaleanlægget | Tryk på knappen til samtaleanlægget, angiv et nummer, hvis nødvendigt og tal, når tonen har lydt. |
| Start et standard/ ad hoc-konference-opkald | Tryk på flere > Konfer. , ring til deltageren, og tryk på Konfer. igen. |



Cisco, Cisco Systems, the Cisco logo, and the Cisco Systems logo are registered trademarks or trademarks of Cisco Systems, Inc. and/or its affiliates in the United States and certain other countries. All other trademarks mentioned in this document or Website are the property of their respective owners. The use of the word partner does not imply a partnership relationship between Cisco and any other company. (0705R)

© 2007 Cisco Systems, Inc. All rights reserved.

OL-15124-01



INTRODUKTIONSKORT



Cisco Unified IP Phone 7970-serien til Cisco Unified Communications Manager 6.1 (SCCP og SIP)

Definitioner på programtaster
Telefonskærmikoner
Tastikoner
Almindelige telefonopgaver



















Definitioner på programtaster

| | |
|----------------------------|---|
| Afslut | Afbryd det aktuelle opkald eller det aktuelle opkald over samtaleanlægget |
| Afslut | Gå tilbage til forrige skærm |
| Afvis | Send eller omdiriger et opkald til et beskedssystem |
| Annull. | Annuller en handling, eller luk en skærm uden at foretage ændringer |
| Besvar | Besvar et opkald |
| BrydInd | Deltag i et opkald på en delt linje |
| Detaljer (kun SCCP) | Åbn Detaljer for et opkald med flere deltagere i loggene Ubesvarede opkald og Modtagne opkald |
| Fjern | Fjern en konferencedeltager |
| FjSenKo | Udelad seneste deltager i et konferenceopkald |
| flere | Vis flere programtaster |
| Forbind (kun SCCP) | Forbind flere opkald for at oprette et konferenceopkald |
| Gem | Gem de valgte indstillinger |
| Genoptag | Genoptag et opkald på hold |
| Gentag | Ring op til det senest kaldte nummer igen |
| GrSv 2 | Besvar et opkald, der ringer i en anden gruppe |
| GrSv T | Besvar et opkald, der ringer i en tilhørende gruppe |
| GrSvar | Besvar et opkald i din gruppe |
| Hovedmenu | Vis hovedmenuen i hjælp |
| Kald | Ring til et telefonnummer |
| kBrydIn | Deltag i et opkald på en delt linje, og opret et konferenceopkald |
| Konfer. | Opret et konferenceopkald |
| Konflst | Se konferencedeltagere |

| | |
|----------------------------|---|
| KortNr | Ring op vha. et indeksnummer for hurtigkald |
| Links | Få vist relaterede Hjælp-emner |
| Luk | Luk det aktuelle vindue |
| Medflyt | Indstil/annuller viderestilling |
| MødMig | Arranger et Mød-Mig-konferencekald |
| Notering | Modtag en besked, når et optaget lokalnummer bliver ledigt |
| Nyt opk | Foretag et nyt opkald |
| Omstil | Omstil et opkald |
| Opdater | Opdater indhold |
| Overfør (kun SCCP) | Omstil to opkald til hinanden |
| Parker | Gem opkald ved hjælp af Parkering |
| QRT | Send opkaldsproblemer til systemadministratoren |
| Rediger | Rediger et nummer i en opkaldslog |
| RingIkke | Aktiver eller deaktiver Må Ikke Forstyrres (RingIkke) |
| Ryd | Slet poster eller indstillinger |
| Slet | Fjern tegn til højre for markøren, når du bruger funktionen Rediger |
| Slet | Gendan standardindstillinger |
| Søg | Søg efter et nummer i telefonbogen |
| Tilbage | Vend tilbage til det foregående Hjælp-emne |
| Vælg | Vælg et menupunkt eller opkald |
| VideoTil (kun SCCP) | Vælg en videovisningstilstand |
| << | Slet de indtastede tegn |
| >> | Gå gennem de indtastede tegn |










Telefonskærmikoner

Linje- og opkaldsstatus

| | |
|---|---|
|  | Viderestilling af opkald aktiveret |
|  | Opkald på hold |
|  | Forbundet opkald |
|  | Indgående opkald |
|  | Røret af |
|  | Røret på |
|  | Delt linje i brug |
|  | Meddelelse venter |
|  | Godkendt opkald |
|  | Krypteret opkald |
|  | Optaget linje i en hurtigkalds-, opkaldslog- eller telefonbogspost (optaget linje-funktion) |
|  | Ledig linje i en hurtigkalds-, opkaldslog- eller telefonbogspost (optaget linje-funktion) |
|  | Hurtigkalds-, opkaldslog- eller telefonbogspost (ukendt linjestatus) |
|  | Linje på Må Ikke Forstyrres (optaget linje-funktion) |
|  | Inaktiv samtaleanlægslinje |
|  | Envejsopkald over samtaleanlægget |
|  | Tovejsopkald over samtaleanlægget |
| Lyd- eller video-tilstand | |
|  | Håndsæt i brug |

| | |
|---|--|
|  | Hovedsæt i brug |
|  | Højtalertelefon i brug |
|  | Video aktiveret (kun SCCP) |
| Funktionsadgang | |
|  | Knap til Funktion |
|  | Knap til Mobilitet |
|  | Knap til Hold |
|  | Knap til Konference |
|  | Knap til Overførsel |
|  | Knap til URL til Telefonitjenester |
|  | URL-post i opkaldslog er klar til redigering (kun SIP) |
|  | Indstilling valgt |
|  | Funktion aktiveret |

Tastikoner

| | |
|---|---------------|
|  | Meddelelser |
|  | Tjenester |
|  | Hjælp |
|  | Telefonbøger |
|  | Indstillinger |
|  | Lydstyrke |
|  | Højtaler |
|  | Dæmp |
|  | Hovedsæt |