







Običajna telefonska opravila

Ogled spletne pomoči v telefonu	Pritisnite  .
Klicanje	Pred ali po klicanju številke dvignite slušalko.
Ponovno klicanje številke	Pritisnite Ponovi . Če želite videti dnevnik odhodnih klicev, pritisnite navigacijsko tipko, ko je slušalka v odložišču.
Preklop na slušalko med klicem	Dvignite slušalko.
Preklop na zvočnik ali naglavno slušalko med klicem	Pritisnite  ali  in odložite slušalko.
Utišanje telefona	Pritisnite  .
Uporaba dnevnikov klicev	Pritisnite  , da izberete dnevnik klicev. Če želite klicati, označite možnost na seznamu in dvignite slušalko.
Urejanje številke	Pritisnite Urediš << ali >>.
Uvrščanje klica na čakanje/nadaljevanje klica	Pritisnite Zadrži ali Nadaljaj .
Preusmerjanje klica na novo številko	Pritisnite Preusmeri , vnesite številko, nato pa ponovno pritisnite Preusmeri .
Opraviti notranji klic	Pritisnite gumb notranji klic, po potrebi vnesite številko in začnite govoriti, ko zaslišite signal.
Začetek standardnega konferenčnega klica	Pritisnite več > Konfer , pokličite udeleženca, nato pa ponovno pritisnite Konfer .

 Cisco, Cisco Systems, and the Cisco Systems logo are registered trademarks or trademarks of Cisco Systems, Inc. and/or its affiliates in the United States and certain other countries. All other trademarks mentioned in this document or Website are the property of their respective owners. The use of the word partner does not imply a partnership relationship between Cisco and any other company. (0610R)

© 2007 Cisco Systems, Inc. All rights reserved.

OL-13387-01



HITRI PREGLED



IP-telefon Cisco Unified 7970 za Cisco Unified Communications Manager 6.0 (SCCP in SIP)

Opredelitve dinamičnih tipk
Ikone na telefonskem zaslonu
Ikone na tipkah
Običajna telefonska opravila












Opredelitve dinamičnih tipk

Briši	Izbris zapisov ali nastavitvev.
Dvigni	Prevzemanje klica v vaši skupini.
Glavno	Prikaz glavnega menija za pomoč.
Išči	Iskanje seznama imenika.
Izberi	Izbira elementa v meniju ali klica.
Izbriši	Odstranjevanje znakov na desni strani kazalke, ko uporabljate UredišT.
Izbriši	Ponastavitev nastavitvev na privzete vrednosti.
Izhod	Vrnitev na prejšnji zaslon.
Klič	Klicanje telefonske številke.
Končaj	Prekinitev trenutnega klica ali trenutnega notranjega klica.
Konfer	Vzpostavljanje konferenčnega klica.
Nadaljaj	Nadaljevanje klica na čakanju.
Nazaj	Vrnitev na prejšnjo temo pomoči.
Ne moti	Vklop/Izklop funkcije »Ne moti«.
Nov Klic	Opravljanje novega klica.
Odgovori	Prevzemanje klica.
Odstrani	Odstranjevanje udeleženca iz konference.
OdstrZKKI	Odstranjevanje zadnjega udeleženca, dodanega v konferenčni klic.
ODvig	Prevzemanje klica, ki zvoni v povezani skupini.
Parkiraj	Shranjevanje klica s funkcijo »Parkiranje klica«.
Podrobno (samo SCCP)	Odpiranje zapisa s podrobnostmi za večosebni klic v dnevnikih neodgovorjenih klicev in prejetih klicev.
Ponovi	Ponovno klicanje številke, ki ste jo nazadnje klicali.
Posodob	Osveževanje vsebine.





Povezave	Ogled sorodnih tem pomoči.
PovKlic	Prejem obvestila, ko zasedeni priključek postane na voljo.
Prekini	Preklic dejanja ali izhod iz zaslona brez uveljavitve sprememb.
Preusmeri	Preusmerjanje klica.
PreuVse	Nastavitev/preklic preusmeritve klica.
Pridruži (samo SCCP)	Združevanje več klicev, ki so že na eni liniji, da se ustvari konferenca.
PrkKonf	Pridružitvev klicu na skupni liniji in vzpostavljanje konference.
QRT	Obveščanje skrbnika sistema o težavah s klici.
SDvig	Prevzemanje klica, ki zvoni v drugi skupini.
SezKonKl	Prikaz seznama udeležencev v konferenčnem klicu.
Shrani	Shranjevanje izbranih nastavitev.
SkrKlic	Klicanje s pomočjo imenika številke za hitro klicanje.
SrečajMe	Gostovanje konferenčnega klica »SrečajMe«.
TakPreu	Pošiljanje ali preusmeritev klica v storitev glasovne pošte.
UrediŠt	Urejanje številke v dnevniku klicev.
Več	Prikaz dodatnih dinamičnih tipk.
VidNačin (samo SCCP)	Izbiranje načina za prikaz videa.
VklKonf	Pridružitvev klicu na skupni liniji.
Zapri	Zapiranje trenutnega okna.
ZdružKl (samo SCCP)	Združevanje dveh klicev.
<<	Brisanje vnesenih znakov.
>>	Premikanje po vnesenih znakih.

Ikone na telefonskem zaslonu

Status linije in klica	
	Preusmeritev klica omogočena
	Klic na čakanju
	Vzpostavljen klic
	Dohodni klic
	Dvignjena slušalka
	Odložena slušalka
	Skupna linija v uporabi
	Sporočilo čaka
	Avtoriziran klic
	Zakodiran klic
	Zasedena linija v hitrem klicu, dnevniku klicev ali na seznamu imenika (funkcija BLF)
	Nedejavna linija v hitrem klicu, dnevniku klicev ali na seznamu imenika (funkcija BLF)
	Hitri klic, dnevnik klicev ali seznam imenika (status linije ni znan)
	Linija v možnosti »Ne moti« (funkcija BLF)
	Nedejavna linija notranjega klica
	Enosmerni notranji klic
	Dvosmerni notranji klic
Avdio ali video način	
	Slušalka v uporabi
	Naglavna slušalka v uporabi

	Zvočnik v uporabi
	Video je omogočen (samo SCCP)
Dostop do funkcij	
	Gumbu je dodeljena funkcija
	Gumbu je dodeljena funkcija Mobilnost
	Gumbu je dodeljena funkcija Zadrži
	Gumbu je dodeljena funkcija Konferenca
	Gumbu je dodeljena funkcija Preusmeri
	Gumbu je dodeljen URL storitve telefona
	Vnos URL-ja v dnevniku klicev je pripravljen na urejanje (samo SIP)
	Možnost je izbrana
	Funkcija je omogočena

Ikone na tipkah

	Sporočila
	Storitve
	Pomoč
	Imeniki
	Nastavitve
	Glasnost
	Zvočnik
	Izklop zvoka
	Naglavna slušalka