







## Yleiset puhelintehtävät

Puhelimen online-ohjeen avaaminen	Paina  -näppäintä.
Puhelun soittaminen	Varaa linja ennen numeron valintaa tai sen jälkeen.
Valitun numeron toistaminen	Paina <b>Toista</b> -näppäintä. Voit vaihtoehtoisesti painaa navigointinäppäintä linjan ollessa vapaana. Soitettujen puhelujen loki tulee näkyviin.
Kuulokkeen käyttöön siirtyminen puhelun aikana	Nosta kuuloke.
Kaiuttimen tai korvakuulokkeen käyttöön siirtyminen puhelun aikana	Paina  - tai  -näppäintä ja pane kuuloke pidikkeeseen.
Puhelimen vaimentaminen	Paina  -näppäintä.
Puhelulokien käyttäminen	Paina  -näppäintä ja valitse haluamasi puheluloki. Valitse numero korostamalla haluamasi tietue ja avaa linja.
Numeron muokkaaminen	Paina <b>Muokkaa</b> -, <<- tai >>-näppäintä.
Puhelun asettaminen pitoon/pidossa olevaan puheluu palaaminen	Valitse <b>Pito</b> tai <b>Palaa</b> .
Puhelun siirtäminen uuteen numeroon	Valitse <b>Siirrä</b> -, syötä kohdenumero ja valitse sitten <b>Siirrä uudelleen</b> .
Sisäpuhelun soittaminen	Paina sisäpuhelunäppäintä, syötä puhelinnumero tarvittaessa ja aloita puhuminen, kun kuulet merkkiään.
(Tilapäisen) vakioneuvottelupuhelun aloittaminen	Valitse <b>lisää</b> > <b>Neuvot</b> , valitse osallistujan numero ja valitse uudelleen <b>Neuvot</b> .

 Cisco, Cisco Systems, and the Cisco Systems logo are registered trademarks or trademarks of Cisco Systems, Inc. and/or its affiliates in the United States and certain other countries. All other trademarks mentioned in this document or Website are the property of their respective owners. The use of the word partner does not imply a partnership relationship between Cisco and any other company. (0610R)

© 2007 Cisco Systems, Inc. All rights reserved.

OL-13374-01



### PIKAOPAS



## Cisco Unified IP -puhelinten 7970-sarja Cisco Unified Communications Manager 6.0 (SCCP ja SIP) -sovellusta varten














Toimintonäppäinten määritelmät  
Puhelimen näytön kuvakkeet  
Näppäinkuvakkeet  
Yleiset puhelintehtävät











## Toimintonäppäinten määritelmät

ESH	Tällä voit ottaa käyttöön tai poistaa käytöstä Ei saa häiritä -toiminnon (ESH).
Hae	Tällä voit hakea luettelotietuetta.
Jonotus	Tällä voit saada ilmoituksen, kun varattuna oleva tai soiva alanumero vapautuu.
Liitä (vain SCCP)	Tällä voit liittää samalla linjalla olevia puheluita neuvottelupuheluksi.
Linkit	Tällä voit avata Ohjeen aiheet.
lisää	Tällä saat näkyviin lisää toimintonäppäimiä.
Lopeta	Tällä voit lopettaa nykyisen puhelun tai sisäpuhelun.
LyhSoit	Tällä voit soittaa käyttämällä lyhytvalinnan hakemistonumeroa.
MPoimin	Tällä voit vastata omaan ryhmääsi liittyvässä ryhmässä soivaan puheluu.
Muokkaa	Tällä voit muokata puhelulokissa olevaa numeroa.
NeuvLue	Tällä voit katsella neuvottelun osallistujia.
Neuvot	Tällä voit luoda neuvottelupuhelun.
Neuvott	Tällä voit luoda avoimen neuvottelupuhelun.
nVäliint	Tällä voit liittyä jaetulla linjalla olevaan puheluu ja osallistua neuvottelupheluu.
Palaa	Tällä voit palata pidossa olevaan puheluu.
Paluu	Tällä voit palata edelliseen ohjeen aiheeseen.
Parkki	Tällä voit asettaa puhelun parkkiin, kun käytät Parkissa-toimintoa.
Peruuta	Tällä voit peruuttaa tekemäsi toiminnon tai poistua näytöstä ottamatta muutoksia käyttöön.
Poimi	Tällä voit vastata ryhmässäsi olevaan puheluu.
Poista	Tällä voit poistaa kohdistimen oikealla puolella olevia merkkejä käyttäessäsi Muokkaa-näppäintä.
Poista	Tällä voit poistaa osallistujan neuvottelusta.






<b>Poistu</b>	Tällä voit palata edelliseen näkymään.
<b>PoisViim</b>	Tällä voit poistaa uusimman osallistujan neuvottelusta.
<b>Päivitä</b>	Tällä voit päivittää ikkunan sisällön.
<b>Pääsivu</b>	Tällä voit tuoda näkyviin Ohjeen päävalikon.
<b>QRT</b>	Tällä voit ilmoittaa puheluongelmista järjestelmänvalvojalle.
<b>RPoimin</b>	Tällä voit vastata toisessa ryhmässä soivaan puheluun.
<b>Siirrä</b>	Tällä voit siirtää puhelun.
<b>Siirto</b>	Tällä voit asettaa tai peruuttaa soitonsiirron.
<b>Soita</b>	Tällä voit soittaa uuden puhelun.
<b>Soita</b>	Tällä voit valita puhelinnumeron.
<b>Sulje</b>	Tällä voit sulkea aktiivisena olevan ikkunan.
<b>SuorSiir</b> (vain SCCP)	Tällä voit yhdistää kaksi puhelua.
<b>Tallenna</b>	Tällä voit tallentaa valitsemasi asetukset.
<b>Tiedot</b> (vain SCCP)	Tällä voit avata useita osapuolia käsittävän puhelun Tiedot-tietueen Ei-vastatut puhelut- tai Vastatut puhelut -lokeissa.
<b>Toista</b>	Tällä voit valita uudelleen viimeksi valitun numeron.
<b>Tyhjennä</b>	Tällä voit palauttaa oletusasetukset.
<b>Tyhjennä</b>	Tällä voit poistaa tietueita tai asetuksia.
<b>Valitse</b>	Tällä voit valita valikkovaihtoehdon tai puhelun.
<b>Vastaa</b>	Tällä voit vastata puheluun.
<b>Videotila</b> (vain SCCP)	Tällä voit valita videonäyttötilan.
<b>vKääntö</b>	Tällä voit lähettää tai ohjata puhelun puheviestijärjestelmään.
<b>Väliint</b>	Tällä voit liittyä jaetulla linjalla olevaan puheluun.
<<	Tällä voit poistaa syöttämiäsi merkkejä.
>>	Tällä voit siirtyä eteenpäin merkki kerrallaan.

## Puhelimen näytön kuvakkeet

Linjan ja puhelun tila	
	Soitonsiirto käytössä
	Puhelu pidossa
	Yhdistetty puhelu
	Saapuva puhelu
	Linja varattu
	Linja vapaa
	Jaettu linja käytössä
	Viesti odottaa
	Tarkistettu puhelu
	Salattu puhelu
	Varattu linja lyhytvalinta-, puheluloki- tai luettelotietueessa (BLF-toiminto)
	Vapaa linja lyhytvalinta-, puheluloki- tai luettelotietueessa (BLF-toiminto)
	Lyhytvalinta-, puheluloki- tai luettelotietue (linjan tila tuntematon)
	Linja on Ei saa häiritä -tilassa (BLF-toiminto)
	Vapaa sisäpuhelulinja
	Yksisuuntainen sisäpuhelu
	Kaksisuuntainen sisäpuhelu
Ääni- tai videotila	
	Kuuloke käytössä
	Korvakuuloke käytössä
	Kaiutinpuhelin käytössä

	Video käytössä (vain SCCP)
Toimintojen käyttäminen	
	Näppäimelle määritetty toiminto
	Näppäimelle määritetty liikkuvuustoiminto
	Näppäimelle määritetty pitotoiminto
	Näppäimelle määritetty neuvottelutoiminto
	Näppäimelle määritetty siirtotoiminto
	Näppäimelle määritetty puhelinpalvelun URL
	Puhelulokin URL-tietue on valmiina muokattavaksi (vain SIP)
	Vaihtoehto valittu
	Toiminto käytössä

## Näppäinkuvakkeet

	Viestit
	Palvelut
	Ohje
	Luettelot
	Asetukset
	Äänenvoimakkuus
	Kaiutin
	Vaimennus
	Korvakuulokkeet