


## 常用電話工作

在電話上檢視線上說明	按  。
撥打電話	於撥號前或撥號後拿起電話。
重撥號碼	按「重撥」。或於電話掛上時按「導覽」按鈕，以查看「已撥出電話」的記錄。
於通話時切換成話筒	拿起話筒。
於通話時切換成喇叭或耳機	按  或  ，然後掛上話筒。
電話靜音	按  。
使用通話記錄	按  ，以選擇通話記錄。若要撥號，請反白選取清單，並拿起電話。
編輯號碼	按編輯、<< 或 >>。
保留 / 繼續通話	按保留或繼續。
將通話轉接至新號碼	按轉接，輸入號碼，然後再按一次轉接。
撥打對講電話	按對講按鈕，並視需要輸入號碼，在聽到提示音後開始說話。
開始標準（特別）電話會議	依序按其他 > 會議，並撥打參與者號碼，然後再按一次會議。

 Cisco, Cisco Systems, and the Cisco Systems logo are registered trademarks or trademarks of Cisco Systems, Inc. and/or its affiliates in the United States and certain other countries. All other trademarks mentioned in this document or Website are the property of their respective owners. The use of the word partner does not imply a partnership relationship between Cisco and any other company. (0610R)

© 2007 Cisco Systems, Inc. All rights reserved.

OL-13370-01



### 快速參考



## Cisco Unified IP Phone 7970 系列 (適用於 Cisco Unified Communications Manager 6.0) (SCCP 與 SIP)

### 軟鍵定義

#### 電話螢幕圖示

#### 按鈕圖示

#### 常用電話工作

## 軟鍵定義

縮撥	使用快速撥號索引號碼撥號
接聽	接聽電話
上一步	返回上一個說明主題
插入	將自己加入共用線路上的通話
回撥	當忙線中的內線空出時收到通知
取消	取消動作或結束畫面，而不套用變更
介入	將自己加入共用線路上的通話，並建立會議
全轉	設定 / 取消來電轉撥
清除	刪除記錄或設定
關閉	關閉目前的視窗
會議表	檢視會議參與者
會議	建立會議通話
刪除	使用編輯時移除游標右側的字符
明細 (僅限於 SCCP)	開啟未接來電與已接通話記錄中之多重來電的詳細資料記錄
撥號	撥打電話號碼
直接轉 (僅限於 SCCP)	將兩通電話相互轉接給對方
勿打擾	開啟 / 關閉勿打擾 (DND)
編輯	編輯通話記錄中的號碼
結束	中斷目前的通話或對講通話
清除	將設定重設成預設值
收線	返回上一個畫面
組代接	接聽其他群組的來電
轉移	將來電傳送或轉接至語音留言系統




加入 (僅限於 SCCP)	加入同一條線路上已存在的數通通話，以建立會議
連結	檢視相關的說明主題
主要	顯示說明主功能表
進會議	主持即時電話會議
其他	顯示其他軟鍵
新通話	撥打新的電話
另接	接聽相關群組的來電
駐留	使用來電駐留儲存通話
代接	接聽您群組的來電
QRT	將通話問題送交系統管理員
重撥	重撥最近撥出的號碼。
移除	移除會議參與者
繼續	繼續保留的通話
RmLstC	排除最後一位加入電話會議的參與者
儲存	儲存所選的設定
搜尋	搜尋目錄清單
選取	選取功能表項目或通話
轉接	轉接來電
更新	重新整理內容
影像模式 (僅限於 SCCP)	選擇影像顯示模式
<<	刪除已輸入的字符
>>	在已輸入的字符間移動

## 電話螢幕圖示

### 線路與通話狀態

	已啟用來電轉撥
	通話保留中
	接通的通話
	來電
	拿起電話
	電話掛上
	共用線路使用中
	留言
	經過驗證的通話
	經過加密的通話
	快速撥號、通話記錄或目錄清單中的忙線指示 (BLF 功能)
	快速撥號、通話記錄或目錄清單中的閒置線路指示 (BLF 功能)
	快速撥號、通話記錄或目錄清單 (線路狀態不明)
	勿打擾 (BLF 功能) 的線路
	閒置的對講線路
	單向對講通話
	雙向對講通話

### 音訊或影像模式

	話筒使用中
	耳機使用中
	喇叭使用中

	啟用影像 (僅限於 SCCP)
<b>功能存取</b>	
	已指定功能給按鈕
	已指定行動性給按鈕
	已指定保留給按鈕
	已指定會議給按鈕
	已指定轉接給按鈕
	已指定電話服務 URL 給按鈕
	已可編輯通話記錄中的 URL 項目 (僅限於 SIP)
	選取的選項
	已啟用功能

## 按鈕圖示

	留言
	服務
	說明
	目錄
	設定
	音量
	喇叭
	靜音
	耳機