






## Običajna telefonska opravila


Ogled spletne pomoči v telefonu	Pritisnite  .
Klicanje	Pred ali po klicanju številke dvignite slušalko.
Ponovno klicanje številke	Pritisnite <b>Ponovi</b> . Če želite videti dnevnik odhodnih klicev, pritisnite navigacijsko tipko, ko je slušalka v odložišču.
Preklop na slušalko med klicem.	Dvignite slušalko.
Preklop na zvočnik ali naglavno slušalko med klicem.	Pritisnite  ali  in odložite slušalko.
Utišanje telefona	Pritisnite  .
Uporaba dnevnikov klicev	Pritisnite  , da izberete dnevnik klicev. Če želite klicati, označite možnost na seznamu in dvignite slušalko.
Urejanje številke	Pritisnite <b>UrediŠt</b> << ali >>.
Uvrščanje klica na čakanje/nadaljevanje klica	Pritisnite <b>Zadrži</b> ali <b>Nadaljuj</b> .
Preusmerjanje klica na novo številko	Pritisnite <b>Preusmeri</b> , vnesite številko, nato pa ponovno pritisnite <b>Preusmeri</b> .
Začetek standardnega konferenčnega klica	Pritisnite <b>več &gt; Konfer</b> , pokličite udeleženca, nato pa ponovno pritisnite <b>Konfer</b> .



Cisco, Cisco IOS, Cisco Systems in logotip Cisco Systems so registrirane blagovne znamke podjetja Cisco Systems, Inc. ali njegovih podružnic v ZDA in nekaterih drugih državah. Vse ostale blagovne znamke, imena ali zaščitne oznake, omenjene v tem dokumentu ali na tem spletnem mestu, pripadajo njihovim lastnikom. Uporaba besede partner ne pomeni partnerstva med podjetjem Cisco in katerim koli drugim podjetjem. (0501R)

© 2006 Cisco Systems, Inc. Vse pravice pridržane.

OL-11974-01



## IP-telefon Cisco Unified serije 7970 za Cisco Unified CallManager 5.1 (SCCP in SIP)

Opredelitve dinamičnih tipk  
Ikone na telefonskem zaslonu  
Ikone na tipkah  
Običajna telefonska opravila








## Opredelitve dinamičnih tipk

<b>Briši</b>	Izbris zapisov ali nastavev.
<b>Dvigni</b>	Prevzemanje klica v vaši skupini.
<b>Glavno</b>	Prikaz glavnega menija za pomoč.
<b>Išči</b>	Iskanje seznama imenika.
<b>Izberi</b>	Izbira elementa v meniju ali klica.
<b>Izbriši</b>	Odstranjevanje znakov na desni strani kazalke, ko uporabljate UrediŠt.
<b>Izbriši</b>	Ponastavitev nastavev na privzete vrednosti.
<b>Izhod</b>	Vrnitev na prejšnji zaslon.
<b>Klič</b>	Klicanje telefonske številke.
<b>Končaj</b>	Prekinitev trenutnega klica.
<b>Konfer</b>	Vzpostavljanje konferenčnega klica.
<b>Nadaljuj</b>	Nadaljevanje klica na čakanju.
<b>Nazaj</b>	Vrnitev na prejšnjo temo pomoči.
<b>Ne moti</b>	Izklop funkcije "Ne moti".
<b>NovKlic</b>	Opravljanje novega klica.
<b>Odgovori</b>	Prevzemanje klica.
<b>Odstrani</b>	Odstranjevanje udeleženca iz konference.
<b>OdstrZKKI</b>	Odstranjevanje zadnjega udeleženca, dodanega v konferenčni klic.
<b>ODvig</b>	Prevzemanje klica, ki zvoni v povezani skupini.
<b>Parkiraj</b>	Shranjevanje klica s funkcijo "Parkiranje klica".
<b>Podrobno</b>	Odpiranje zapisa s podrobnostmi za večesebni klic v dnevnikih neodgovorjenih klicev in prejetih klicev.
<b>Ponovi</b>	Ponovno klicanje številke, ki ste jo nazadnje klicali.



<b>Posodobi</b>	Osveževanje vsebine.
<b>Povezave</b>	Ogled sorodnih tem pomoči.
<b>PovKlic</b>	Prejem obvestila, ko zasedeni priključek postane na voljo.
<b>Prekini</b>	Preklic dejanja ali izhod iz zaslona brez uveljavitve sprememb.
<b>Preusmeri</b>	Preusmerjanje klica.
<b>PreuVse</b>	Nastavitev/preklic preusmeritve klica.
<b>Pridruži</b>	Združevanje več klicev, ki so že na eni liniji, da se ustvari konferenca.
<b>PrkKonf</b>	Pridružitvev klicu na skupni liniji in vzpostavljanje konference.
<b>QRT</b>	Obveščanje skrbnika sistema o težavah s klici.
<b>SDvig</b>	Prezemanje klica, ki zvoni v drugi skupini.
<b>SezKonKl</b>	Prikaz seznama udeležencev v konferenčnem klicu.
<b>Shrani</b>	Shranjevanje izbranih nastavitev.
<b>SkrKlic</b>	Klicanje s pomočjo imenika številke za hitro klicanje.
<b>SrečajMe</b>	Gostovanje konferenčnega klica "SrečajMe".
<b>TakPreu</b>	Posredovanje klica v sistem glasovne pošte.
<b>UrediŠt</b>	Urejanje številke v dnevniku klicev.
<b>Več</b>	Prikaz dodatnih dinamičnih tipk.
<b>VidNačin</b>	Izbiranje načina za prikaz videa.
<b>VklKonf</b>	Pridružitvev klicu na skupni liniji.
<b>Zapri</b>	Zapiranje trenutnega okna.
<b>ZdružKl</b>	Združevanje dveh klicev.
<<	Brisanje vnesenih znakov.
>>	Premikanje po vnesenih znakih.

## Ikone na telefonskem zaslonu




### Statusi linije in klica

	Preusmeritev klica omogočena
	Klic na čakanju
	Vzpostavljen klic
	Dohodni klic
	Dvignjena slušalka
	Odložena slušalka
	Skupna linija v uporabi



### Varni klici








	Avtoriziran klic
	Zakodiran klic

### Izbrana naprava

	Slušalka v uporabi
	Naglavna slušalka v uporabi
	Zvočnik v uporabi

### Druge funkcije

	Zasedena linija v hitrem klicu, dnevniku klicev ali na seznamu imenika (funkcija BLF)
	Nedejavna linija v hitrem klicu, dnevniku klicev ali na seznamu imenika (funkcija BLF)

	Hitri klic, dnevnik klicev ali seznam imenika (status linije ni znan)
	Sporočilo čaka
	Video je omogočen.
	Možnost je izbrana
	Funkcija je omogočena
	URL telefonske storitve je dodeljen.
	Vnos URL-ja v dnevniku klicev je pripravljen na urejanje.

## Ikone na tipkah

	Sporočila
	Storitve
	Pomoč
	Imeniki
	Nastavitve
	Zvočnik
	Izklop zvoka
	Naglavna slušalka