






Bežné telefónne činnosti


Zobrazenie pomoci online na telefóne	Stlačte tlačidlo  .
Uskutočnenie hovoru	Zdvihnute slúchadlo pred vytočením čísla alebo po vytočení čísla.
Opätovné vytočenie čísla	Stlačte tlačidlo Opakuj . Môžete tiež stlačiť navigačné tlačidlo, keď je zavesené slúchadlo, a zobrazíť protokol Odchádzajúce hovory.
Prepnutie na slúchadlo počas hovoru	Zdvihnute slúchadlo.
Prepnutie na reproduktor alebo slúchadlo počas hovoru	Stlačte tlačidlo  alebo tlačidlo  a zaveste slúchadlo.
Stlmenie telefónu	Stlačte tlačidlo  .
Použitie protokolov hovorov	Stlačte tlačidlo  a vyberte protokol hovorov. Ak chcete volať, zvýraznite položku a zdvihnute slúchadlo.
Úprava čísla	Stlačte Upraviť , << alebo >>.
Podržanie hovoru a pokračovanie v hovore	Stlačte tlačidlo Podržat' alebo Obnovit' .
Prepojenie hovoru na nové číslo	Stlačte tlačidlo Prepoj a zadajte číslo. Potom znova stlačte tlačidlo Prepoj .
Začatie štandardného konferenčného hovoru (ad hoc)	Stlačte d'alej > Konfer , zavolajte účastníka a potom znova stlačte tlačidlo Konfer .



Cisco, Cisco IOS, Cisco Systems a logo Cisco Systems sú registrované ochranné známky spoločnosti Cisco Systems, Inc. alebo jej dcérskych organizácií v USA a niektorých ďalších krajinách. Všetky ostatné značky, názvy alebo ochranné známky uvedené v tomto dokumente alebo na webovej lokalite sú majetkom ich príslušných vlastníkov. Použitie výrazu „partner“ neznamená, že medzi spoločnosťou Cisco a ľubovoľnou inou spoločnosťou existuje partnerský vzťah. (0501R)

© 2006 Cisco Systems, Inc. Všetky práva vyhradené.

OL-11970-01



Zariadenie Cisco Unified IP Phone 7970 Series pre systém Cisco Unified CallManager 5.1 (SCCP a SIP)

Definície tlačidiel

Ikony obrazovky telefónu

Ikony tlačidiel

Bežné telefónne činnosti




Definície tlačidiel

Aktual.	Obnovenie obsahu
CallBack	Prijatie upozornenia na sprístupnenie predtým obsadenej klapky
d'alej	Zobrazenie ďalších kontextových tlačidiel
Hlavné	Zobrazenie hlavnej ponuky pomoci
Hľadať	Vyhľadanie položky v adresári
IVezmi	Prijatie hovoru zvoniaceho v priradenej skupine
Konfer	Vytvorenie konferenčného hovoru
Koniec	Odpojenie aktuálneho hovoru
kPrístup	Vstúpenie do hovoru na zdieľanej linke a vytvorenie konferenčného hovoru
MeetMe	Hosťovanie konferenčného hovoru typu Meet-Me
Nerušit'	Vypnutie funkcie Nerušit'
Odklonit'	Odoslanie hovoru do systému hlasových správ
OdpojPK	Odpojenie posledného účastníka pridaného do konferenčného hovoru
Odstranit'	Odstránenie účastníka konferencie
Odstranit'	Odstránenie znakov napravo od kurzora pri používaní funkcie Upraviť
Opakovať	Opätovné vytočenie naposledy volaného čísla
Parkuj	Uloženie hovoru pomocou funkcie zaparkovania hovoru
Podrobnosti	Otvorenie záznamu s podrobnosťami o hovore viacerých účastníkov v protokole Zmeškané hovory a Prijaté hovory
Pokrač	Návrat k podržanému hovoru
Prepojenia	Zobrazenie príbuzných tém pomoci



PrepVše	Nastavenie alebo zrušenie presmerovania hovorov
Prijat'	Prijatie hovoru
Pristup	Vstúpenie do hovoru na zdieľanej linke
PrmPrep	Vzájomné prepojenie dvoch hovorov
QRT	Odoslanie informácií o problémoch s hovormi správcovi systému
RVidea	Výber režimu zobrazenia videa
Skončit'	Návrat na predchádzajúcu obrazovku
SkrVol'b	Vytočenie čísla pomocou indexového čísla rýchlej voľby
Spät'	Návrat na predchádzajúcu tému pomoci
Spojit'	Prepojenie hovoru
Spojit'	Spojenie viacerých hovorov na jednej linke a vytvorenie konferenčného hovoru
SVezmi	Prijatie hovoru zvoniaceho v inej skupine
Uložit'	Uloženie vybraných nastavení
Upravit'	Upravenie čísla v protokole hovorov
Vezmi	Prijatie hovoru vo vašej skupine
Volaj	Uskutočnenie nového hovoru
Volat'	Vytočenie telefónneho čísla
Vybrať	Výber položky ponuky alebo hovoru
Zavriet'	Zatvorenie aktuálneho okna
Zmazať	Obnovenie východiskových nastavení
Zmazať	Odstránenie záznamov alebo nastavení
ZozKonf	Zobrazenie zoznamu účastníkov konferencie
Zrušiť	Zrušenie akcie alebo zatvorenie obrazovky bez použitia zmien
<<	Odstránenie zadaných znakov
>>	Prechod medzi zadanými znakmi

Ikony obrazovky telefónu




Stavy linky a hovoru

	Presmerovanie hovorov je zapnuté
	Podržaný hovor
	Spojený hovor
	Prichádzajúci hovor
	Zdvihnuté slúchadlo
	Zavesené slúchadlo
	Zdieľaná linka sa používa



Zabezpečené hovory








	Overený hovor
	Šifrovaný hovor

Vybraté zariadenie









	Slúchadlo sa používa
	Náhlavná súprava sa používa
	Reproduktor sa používa

Ďalšie funkcie

	Obsadená linka v zozname rýchlych volieb, protokole hovorov alebo podnikovom adresári (funkcia indikácie obsadenej linky)
	Nečinná linka v zozname rýchlych volieb, protokole hovorov alebo podnikovom adresári (funkcia indikácie obsadenej linky)

	Zoznam rýchlych volieb, protokol hovorov alebo podnikový adresár (neznámy stav linky)
	Čakajúca správa
	Video je povolené
	Vybratá možnosť
	Funkcia je zapnutá
	Adresa URL telefónnej služby je priradená.
	Položka URL v protokole hovorov je pripravená na upravovanie.

Ikony tlačidiel

	Správy
	Služby
	Pomoc
	Adresáre
	Nastavenia
	Hlasný telefón
	Stlmiť
	Náhlavná súprava