






Uobičajene radnje sa telefonom

Pregledanje pomoći na mreži za telefon	Pritisnite  .
Upućivanje poziva	Podignite slušalicu pre ili posle biranja broja.
Ponovno biranje broja	Pritisnite PonBir . Ili pritisnite dugme za navigaciju dok je slušalica spuštena da biste videli svoju evidenciju „Pozvani brojevi“.
Prebacivanje na slušalicu u toku poziva	Podignite slušalicu.
Prebacivanje na zvučnik ili slušalicu u toku poziva	Pritisnite  ili  , a zatim spustite slušalicu.
Prigušivanje zvuka na telefonu	Pritisnite  .
Korišćenje evidencije poziva	Pritisnite  da biste odabrali evidenciju poziva. Da biste pozvali broj, istaknite stavku na listi i podignite slušalicu.
Uređivanje broja	Pritisnite UredBr , << ili >>.
Stavljanje poziva na čekanje/preuzimanje poziva	Pritisnite na dugme Čekanje ili Nastavi .
Prenos poziva na novi broj	Pritisnite Prenesi , unesite broj, a zatim ponovo pritisnite Prenesi .
Započinjanje standardnog (ad hok) konferencijskog poziva	Pritisnite dodatno > Konfer , izaberite broj učesnika, a zatim ponovo pritisnite Konfer .



Cisco, Cisco IOS, Cisco Systems i Cisco Systems logo su registrovani žigovi korporacije Cisco Systems, Inc. ili njenih podružnica u Sjedinjenim Američkim Državama i određenim drugim zemljama. Svi ostali nazivi, imena i žigovi koji se pominju u ovom dokumentu ili na Web lokaciji pripadaju svojim vlasnicima. Upotreba reči „partner“ ne odnosi se na partnerski odnos između kompanije Cisco i bilo koje druge kompanije. (0501R)

© 2006 Cisco Systems, Inc. Sva prava zadržana.

OL-11973-01



Cisco Unified IP telefon 7970 za Cisco Unified CallManager 5.1 (SCCP i SIP)

Definicije softverskih tastera

Ikone ekrana telefona

Ikone dugmadi

Uobičajene radnje sa telefonom

Definicije softverskih tastera

Ažuriraj	Osvežavanje sadržaja
Biraj	Biranje broja telefona
Detalji	Otvorite zapis „Detalji“ za poziv sa više strana u evidencijama „Propušteni pozivi“ i „Primljeni pozivi“
DirPren	Prenos dva poziva jednog drugome
dodatno	Prikaz dodatnih softverskih tastera
DodSebe	Dodavanje sebe u poziv na deljenoj liniji
GJaviSe	Odgovor na poziv u drugoj grupi
Glavno	Prikaz glavnog menija pomoći
Izadi	Povratak na prethodni ekran
Izbor	Izaberite stavku menija ili poziv
Izbriši	Uklanjanje znakova desno od kursora pri korišćenju funkcije „UredBr“
JaviSe	Odgovor na poziv u svojoj grupi
kDodSebe	Dodavanje sebe u poziv na deljenoj liniji i uspostavljanje konferencije
Konfer	Kreiranje konferencijskog poziva
MeetMe	Uspostavljanje „Meet-Me“ konferencije
Nastavi	Nastavljanje poziva na čekanju
Nazad	Povratak na prethodnu temu pomoći
NeUzn	Isključivanje funkcije „Ne uznemiravaj“ (NeUzn)
NoviPoz	Upućivanje novog poziva
Obriši	Brisanje zapisa ili podešavanja
Odgovori	Odgovor na poziv
OJaviSe	Odgovor na poziv koji zvoni u pridruženoj grupi
Otkazi	Otkazivanje radnje ili napuštanje ekrana bez primene izmena

Park	Skladištenje aktivnog poziva pomoću opcije parkiranja poziva
PočVredn	Vraćanje podešavanja na podrazumevano stanje
PonBir	Pozivanje poslednjeg biranog broja
PrekPoz	Prekid tekućeg poziva
Prenesi	Prenos poziva
Pretraži	Pretraživanje kataloga
PrimObav	Primanje obaveštenja kad lokal koji je zauzet postane dostupan
PrSve	Podešavanje/otkazivanje prosleđivanja poziva
QRT	Prosleđivanje problema vezanih za pozive administratoru sistema
Sačuvaj	Čuvanje izabranih podešavanja
SkrBir	Pozivanje korišćenjem broja indeksa brzog biranja
Spoji	Spajanje više poziva na jednoj liniji da bi se uspostavila konferencija
tSkreni	Slanje poziva u sistem za razmenu glasovnih poruka
Učesnici	Pregled učesnika konferencije
Ukloni	Uklanjanje učesnika konferencije
UklPUč	Odbacivanje poslednjeg učesnika dodatog konferencijskom pozivu
UredBr	Uređivanje broja u evidenciji poziva
Veza	Pregled relevantnih tema pomoći
VidRežim	Odaberite režim video ekrana
Zatvori	Zatvaranje tekućeg prozora
<<	Brisanje unetih znakova
>>	Kretanje kroz unete znakove

Ikone ekrana telefona

Stanja linije i poziva

	Prosleđivanje poziva omogućeno
	Poziv stavljen na čekanje
	Uspostavljena veza
	Dolazni poziv
	Podignuta slušalica
	Spuštena slušalica
	Deljena linija se koristi

Bezbedni pozivi

	Autorizovani poziv
	Šifrovani poziv

Izabrani uređaj

	Ručna slušalica se koristi
	Slušalice se koriste
	Telefonski zvučnik se koristi

Ostale funkcije

	Zauzeta linija u brzom biranju, evidenciji poziva ili listi kataloga (BLF funkcija)
	Neaktivna linija u brzom biranju, evidenciji poziva ili listi kataloga (BLF funkcija)
	Brzo biranje, evidencija poziva ili lista kataloga (status linije nepoznat)
	Poruka čeka
	Video omogućen

	Opcija izabrana
	Funkcija omogućena
	Dodeljena URL adresa telefonske usluge
	Stavka URL adrese u evidenciji poziva je spremna za uređivanje

Ikone dugmadi

	Poruke
	Usluge
	Pomoć
	Katalozi
	Postavke
	Zvučnik
	Priguši ton
	Slušalice