

## Gyakrabban végrehajtott telefonos műveletek


|                                                             |                                                                                                                                                                                                                               |
|-------------------------------------------------------------|-------------------------------------------------------------------------------------------------------------------------------------------------------------------------------------------------------------------------------|
| A telefon online súgójának megtekintése                     | Nyomja meg a  gombot.                                                                                                                        |
| Hívás kezdeményezése                                        | Vegye fel a telefonkagylót a szám tárcsázása előtt vagy után.                                                                                                                                                                 |
| Egy szám újrahívása                                         | Nyomja meg az <b>Újrahív</b> gombot. Ha a kézibeszélő le van téve, a Navigálás gombbal érheti el a tárcsázott hívások naplójában szereplő telefonszámokat.                                                                    |
| Váltás kézibeszélő üzemmódra hívás közben                   | Vegye fel a telefonkagylót.                                                                                                                                                                                                   |
| Váltás fejbeszélő vagy kihangosított üzemmódra hívás közben | Nyomja meg a  vagy a  gombot, majd tegye le a kézibeszélőt. |
| A telefon némítása                                          | Nyomja meg a  gombot.                                                                                                                        |
| A hívásnaplók használata                                    | Nyomja meg a  gombot, majd válassza ki a megfelelő hívásnaplót. Válassza ki a kívánt tételt, majd indítsa el a hívást.                       |
| Szám szerkesztése                                           | Nyomja meg a <b>MódHív</b> , a << vagy a >> gombot.                                                                                                                                                                           |
| Hívás tartásba helyezése és visszavétele                    | Nyomja meg a <b>Tart</b> vagy a <b>Visszav</b> gombot.                                                                                                                                                                        |
| Hívás átadása új számra                                     | Nyomja meg az <b>Átad</b> gombot, írja be a számot, majd ismét nyomja meg az <b>Átad</b> gombot.                                                                                                                              |
| Normál (ad hoc) konferenciahívás kezdeményezése             | Nyomja meg a <b>tovább &gt; Konfer</b> gombot, tárcsázza a résztvevő számát, majd nyomja meg a <b>Konfer</b> gombot újból.                                                                                                    |



A Cisco, a Cisco IOS, a Cisco Systems és a Cisco Systems embléma a Cisco Systems, Inc. vagy leányvállalatainak bejegyzett védjegye az Egyesült Államokban és egyes más országokban. A dokumentumban vagy webhelyen előforduló minden más márkanév, név és védjegy a jogtulajdonos védjegye. A „partner” szó használata nem jelent a Cisco és bármely más vállalat közötti partnerségi kapcsolatot. (0501R)

© 2006 Cisco Systems, Inc. Minden jog fenntartva.

OL-11963-01



## 7970-es sorozatú Cisco Unified IP telefon a Cisco Unified CallManager 5.1 (SCCP és SIP)

A funkciógombok bemutatása  
A telefonkészülék kijelzőjén megjelenő ikonok

Gombikonok

Gyakrabban végrehajtott telefonos műveletek

## A funkciógombok bemutatása

|                 |                                                                                                         |
|-----------------|---------------------------------------------------------------------------------------------------------|
| <b>Átad</b>     | Hívás átadása                                                                                           |
| <b>ÁtirMind</b> | Hívásátírányítás beállítása/megszüntetése                                                               |
| <b>Belép</b>    | Önmaga hozzáadása osztott vonalon folyó beszélgetéshez                                                  |
| <b>Bezár</b>    | Az aktuális ablak bezárása                                                                              |
| <b>CsHFelv</b>  | Egy másik csoportban kicsengő hívás fogadása                                                            |
| <b>Egyesít</b>  | Egy vonal több hívásának egyesítése egy konferenciabeszélgetésben                                       |
| <b>EHFelv</b>   | Egy társított csoportban kicsengő hívás fogadása                                                        |
| <b>Eltáv</b>    | Konferencia-résztvevő eltávolítása                                                                      |
| <b>Felvez</b>   | Saját csoportjába tartozó hívás fogadása                                                                |
| <b>Főmenü</b>   | A súgó főmenüjének megjelenítése                                                                        |
| <b>Frissít</b>  | A tartalom frissítése                                                                                   |
| <b>Hív</b>      | Telefonszám felhívása                                                                                   |
| <b>HívVége</b>  | Az aktuális hívás megszakítása                                                                          |
| <b>kBelép</b>   | Önmaga hozzáadása egy osztott vonalon folyó beszélgetéshez, és ezzel konferenciabeszélgetés létrehozása |
| <b>Keres</b>    | Keresés címtárlistában                                                                                  |
| <b>Kilép</b>    | Visszalépés az előző képernyőre                                                                         |
| <b>Kiürít</b>   | Bejegyzések vagy beállítások törlése                                                                    |
| <b>Konfer</b>   | Konferenciahívás létrehozása                                                                            |
| <b>KonFHíd</b>  | Konferenciahíd létrehozása                                                                              |
| <b>KonFL</b>    | Konferenciabeszélgetés résztvevőinek listázása                                                          |
| <b>Linkek</b>   | A súgó kapcsolódó témaköreinek megtekintése                                                             |
| <b>Mégse</b>    | A folyó művelet megszakítása vagy kilépés az aktuális képernyőről a módosítások mentése nélkül          |
| <b>Ment</b>     | A kiválasztott beállítások mentése                                                                      |



|                  |                                                                                                                |
|------------------|----------------------------------------------------------------------------------------------------------------|
| <b>MódHív</b>    | Hívásnaplóban szereplő szám szerkesztése                                                                       |
| <b>NeZavarj</b>  | A „Ne zavarj” funkció kikapcsolása (DND)                                                                       |
| <b>ÖsszKap</b>   | Két hívás összekapcsolása egymással                                                                            |
| <b>Parkol</b>    | Hívás tárolása a parkoltatás funkcióval                                                                        |
| <b>QRT</b>       | Hívási hibák jelzése a rendszergazdának                                                                        |
| <b>Részletek</b> | A Részletek rekord megnyitása többszereplős hívás esetén a Nem fogadott hívások és a Fogadott hívások naplóban |
| <b>Rövhív</b>    | Tárcsázás gyors hívó szám segítségével                                                                         |
| <b>tovább</b>    | További parancsok megjelenítése                                                                                |
| <b>TovHP</b>     | Hívás átirányítása a hangpostarendszerbe                                                                       |
| <b>Törlés</b>    | A beállítások visszaállítása alapértékre                                                                       |
| <b>Töröl</b>     | A MódHív használatakor a kurzor jobb oldalán álló karakterek törlése                                           |
| <b>ÚjHívás</b>   | Új hívás kezdeményezése                                                                                        |
| <b>Újrahív</b>   | A legutóbb hívott szám újrahívása                                                                              |
| <b>UtRBont</b>   | A konferenciához utoljára csatlakozott fél eltávolítása                                                        |
| <b>Válaszol</b>  | Hívás fogadása                                                                                                 |
| <b>Választ</b>   | Menüpont kiválasztása vagy hívás                                                                               |
| <b>VidMód</b>    | Videomegjelenítési mód kiválasztása                                                                            |
| <b>Vissza</b>    | Visszalépés a sűgő előző témakörére                                                                            |
| <b>Visszav</b>   | Tartásban levő hívás visszavétele                                                                              |
| <b>Visszhív</b>  | Értesítés kérése, amikor egy pillanatnyilag foglalt mellék hívhatóvá válik                                     |
| <<               | Beírt karakterek törlése                                                                                       |
| >>               | Mozgás a beírt karakterek között                                                                               |

## A telefonkészülék kijelzőjén megjelenő ikonok




### Vonal és hívás állapota

|                                                                                   |                               |
|-----------------------------------------------------------------------------------|-------------------------------|
|  | Hívásátirányítás engedélyezve |
|  | Tartásban levő hívás          |
|  | Felépült hívás                |
|  | Bejövő hívás                  |
|  | Kézibeszélő felvéve           |
|  | Kézibeszélő letéve            |
|  | Osztott vonal használatban    |



### Biztonságos hívások

|                                                                                   |                    |
|-----------------------------------------------------------------------------------|--------------------|
|  | Hitelesített hívás |
|  | Titkosított hívás  |

### A kiválasztott eszköz

|                                                                                    |                        |
|------------------------------------------------------------------------------------|------------------------|
|   | Kézibeszélő használata |
|   | Fejbeszélő használata  |
|  | Kihangosító használata |

### Egyéb funkciók

|                                                                                     |                                                                              |
|-------------------------------------------------------------------------------------|------------------------------------------------------------------------------|
|  | Foglalt vonal gyorshívásban, hívásnaplóban vagy címtárlistában (BLF funkció) |
|  | Szabad vonal gyorshívásban, hívásnaplóban vagy címtárlistában (BLF funkció)  |

|                                                                                     |                                                                     |
|-------------------------------------------------------------------------------------|---------------------------------------------------------------------|
|  | Gyorshívás, hívásnapló vagy címtárlista (a vonalállapot ismeretlen) |
|  | Üzenet érkezett                                                     |
|  | Videó engedélyezve                                                  |
|  | Kiválasztott lehetőség                                              |
|  | Engedélyezett funkció                                               |
|  | Hozzárendelt telefonszolgáltatási URL-cím                           |
|  | Hívásnaplóban szereplő URL bejegyzés szerkesztésre kész             |

## Gombikonok

|                                                                                       |                |
|---------------------------------------------------------------------------------------|----------------|
|    | Üzenetek       |
|    | Szolgáltatások |
|    | Sűgő           |
|    | Címtárak       |
|    | Beállítások    |
|    | Hangszóró      |
|   | Némítás        |
|  | Fejbeszélő     |