






Обичайни операции с телефона

Преглед на онлайн помощ от телефона	Натиснете  .
Осъществяване на повикване	Вдигнете телефона преди или след набиране на желанния номер.
Повторно набиране на номер	Натиснете ПовтНаб . Или натиснете бутона за навигация при затворен телефон, за да се покаже дневникът с осъществени повиквания.
Превключване на слушалката на телефона по време на разговор	Вдигнете слушалката на телефона.
Превключване на високоговорителя или слушалките по време на разговор	Натиснете  или  , а след това затворете слушалката.
Изключване на звука на телефона	Натиснете  .
Използване на дневниците с повиквания	Натиснете  и изберете желания дневник с повиквания. За да наберете, маркирайте даден запис, след което отворете телефона.
Редактиране на номер	Натиснете РедНом , << или >>.
Задържане/възобновяване на повикване	Натиснете ЗадРаз или Възобн .
Прехвърляне на повикване към нов номер	Натиснете ПрехРаз , въведете съответния номер, след което натиснете отново ПрехРаз .
Започване на стандартен (специален) конферентен разговор	Натиснете други > Конфер , наберете участника, след което натиснете отново Конфер .

CISCO SYSTEMS



Cisco, Cisco IOS, Cisco Systems и емблемата на Cisco Systems са регистрирани търговски марки на Cisco Systems, Inc. или нейни филиали в САЩ и някои други страни. Всички други марки, имена или търговски марки, упоменати в този документ или на уеб сайта, са собственост на съответните си притежатели. Използването на думата "партньор" не предполага партньорски взаимоотношения между Cisco и някоя друга фирма. (0501R)

© 2006 Cisco Systems, Inc. Всички права запазени.

OL-11956-01

CISCO SYSTEMS



Cisco Unified IP телефон серия 7970 за Cisco Unified CallManager 5.1 (SCCP и SIP)

Функционални бутони

Икони на екрана на телефона

Икони на бутони

Обичайни операции с телефона

Функционални бутони

Актуал	Обновяване на съдържанието
Видорежим	Избор на режим на показване на видеото
Връзки	Преглед на сродни помощни теми
Възобн	Възобновяване на задържано повикване
ДирСв	Прехвърляне на две повиквания едно към друго
ДокКач	Предаване на информация за проблеми с повикванията на системния администратор
други	Показване на допълнителни функционални бутони
ЗадПов	Запазване на активно повикване с помощта на функцията за задържане на повикване
Запамет	Запамятване на избраните настройки
Затвори	Затваряне на текущия прозорец
Изчист	Изтриване на записи или настройки
Изчиств	Възстановяване на настройките по подразбиране
Избор	Избор на елемент от меню или повикване
Изтрив	Изтриване на знаци вдясно от курсора при използване на "РедНом"
Изход	Връщане към предишния екран
Конфер	Създаване на конферентен разговор
КрайРаз	Прекъсване на текущото повикване
Набир	Набиране на телефонен номер
Намесв	Добавяте себе си към разговор по споделена линия
НамКон	Добавяте себе си към разговор по споделена линия и създаване на конферентен разговор
НеБезп	Изключване на функцията "Не ме безпокойте"
НезОткл	Изпращане на повикване към системата за гласова поща
НовПов	Осъществяване на ново повикване



Обратно	Връщане към предишната помощна тема
ОбрПов	Получаване на известие, когато даден зает вътрешен номер се освободи
ОПриемане	Отговор на повикване, звънящо в дадена назначена група
Основно	Показване на основното помощно меню.
Отгов	Отговаряне на повикване
Отмяна	Отмяна на действие или изход от даден екран, без да се приемат промените
ОтсПосл	Отстраняване на последния участник, добавен към конферентен разговор
ОтсУч	Отстраняване на участник от конферентен разговор
ПреВс	Задаване/отмяна на пренасочването на повиквания
ПрехРаз	Прехвърляне на разговор
ПриГРП	Отговор на повикване, звънящо в друга група
Прием	Отговаряне на повикване във вашата група
ПрисКон	Събиране на няколко повиквания, които вече са на една и съща линия, за създаване на конферентен разговор
ПовтНаб	Повторно набиране на последния набран номер
Подробности	Отваряне на записа с подробни данни за даден многостранен разговор в дневниците "Пропуснати повиквания" и "Получени повиквания".
ПокКонф	Създаване на конферентен разговор с покана
РедНом	Редактиране на номер в дневник с повиквания
СписУч	Показване на участниците в конферентен разговор
СъкpНаб	Набиране с индексен номер за бързо набиране
Търсене	Търсене на запис в телефонния указател
<<	Изтриване на въведените знаци
>>	Придвижване през въведените знаци

Икони на екрана на телефона




Състояние на линията и повикването

	Пренасочването на повикванията е разрешено
	Задържано повикване
	Повикване с установена връзка
	Входящо повикване
	Отворен телефон
	Затворен телефон
	Активна споделена линия



Защитени повиквания








	Повикване с потвърдено право на достъп
	Шифровано повикване

Избрано устройство









	Използва се слушалката на телефона
	Използват се слушалките
	Използва се високоговорителят

Други функции

	Заета линия в запис за бързо набиране, дневник с повиквания или телефонен указател (BLF функция)
	Неактивна линия в запис за бързо набиране, дневник с повиквания или телефонен указател (BLF функция)

	Запис за бързо набиране, дневник с повиквания или телефонен указател (неизвестно състояние на линията)
	Чакащо съобщение
	Включено видео
	Избрана опция
	Разрешена функция
	Назначен URL адрес на телефонна услуга
	Можете да редактирате даден URL запис в дневник с повиквания

Икони на бутони

	Съобщения
	Услуги
	Помощ
	Телефонни указатели
	Настройки
	Високоговорител
	Без звук
	Слушалка на телефона