






Vanlige telefonoppgaver

Vis elektronisk hjelp på telefonen	Trykk på  .
Ringe	Løft av håndsettet før eller etter oppringing av et nummer.
Ringe et nummer på nytt	Trykk på Gjenta . Trykk eventuelt på navigeringsknappen mens håndsettet er på for å se loggen over oppringte numre.
Bytte til håndsettet under en samtale	Løft opp håndsettet.
Bytte til høyttaleren eller håndsettet under en samtale	Trykk på  eller  , og legg deretter på.
Dempe telefonen	Trykk på  .
Bruke anropsloggene	Trykk på  for å velge en anropslogg. Hvis du vil ringe, merker du en oppføring og tar av håndsettet.
Redigere et nummer	Trykk på Rediger , << eller >>.
Sette en samtale på vent / hente et anrop tilbake	Trykk på Vent eller HentAnr .
Overføre et anrop til et nytt nummer	Trykk på Overfør og tast nummeret. Trykk deretter på Overfør på nytt.
Starte en standardkonferanse	Trykk på mer > Konf , ring deltakeren, og trykk deretter på Konf på nytt.



Cisco, Cisco IOS, Cisco Systems og Cisco Systems-logoen er registrerte varemerker for Cisco Systems, Inc. eller tilhørende datterselskaper i USA og i visse andre land. Alle andre merker, navn eller varemerker som er omtalt i dette dokumentet eller på Web-området, tilhører sine respektive eiere. Bruk av ordet partner kan ikke tolkes som et samarbeidsforhold mellom Cisco og andre selskaper. (0601R)

© 2006 Cisco Systems, Inc. Alle rettigheter forbeholdt.

OL-9872-01



Cisco Unified IP-telefon 7970-serie for Cisco Unified CallManager 5.0 (SCCP)

Funksjonstastdefinisjoner
Ikoner på telefonskjermen
Knappeikoner
Vanlige telefonoppgaver








Funksjonstastdefinisjoner

A.GrAnr	Besvar et anrop som ringer i en tilknyttet gruppe
Avbryt	Avbryt en handling eller gå ut av et skjermbilde uten å implementere endringene
Avslutt	Gå tilbake til det forrige skjermbildet
BrytInn	Legg deg til i en samtale på en delt linje
Delta	Slå sammen flere samtaler som allerede finnes på én linje, for å opprette en konferanse
Detaljer	Åpne detaljoppføringen for en flerpartssamtale i loggen for ubesvarte anrop eller mottatte anrop
DirOver	Koble sammen to samtaler
Fjern	Slett oppføringer eller innstillinger
Fjern	Fjern en konferansedeltaker
FjSistD	Fjern den siste personen som ble lagt til i en konferansesamtale
G.GrAnr	Besvar et anrop som ringer i en annen gruppe
Gjenta	Ring nummeret du ringte sist, på nytt
GrAnrop	Besvar et anrop i din gruppe
HentAnr	Gjenoppta en samtale på vent
Hoved	Vis hovedmenyen for hjelpen
kBrytIn	Legg deg til i en samtale på en delt linje, og start en konferanse
Kobling	Vis relaterte hjelpeemner
Konf	Opprett en konferansesamtale
KonfList	Vis konferansedeltakere



Kortnr	Ring ved hjelp av et kortnummer
Lagre	Lagre valgte innstillinger
LeggPå	Koble fra gjeldende samtale
Lukk	Lukk det aktive vinduet
mer	Vis flere funksjonstaster
Møterom	Styr en møteromskonferanse
Oppdater	Oppdater innhold
Overfør	Overfør en samtale
Parker	Lagre en samtale ved hjelp av samtaleparkering
QRT	Send samtaleproblemer til systemansvarlig
Rediger	Rediger et nummer i en anropslogg
Ring	Ring et telefonnummer
Ring	Foreta et nytt anrop
Slett	Fjern tegn til høyre for markøren når du bruker Rediger
Slett	Tilbakestill innstillinger til standardverdiene
Søk	Søk etter en katalogoppføring
Svar	Svar på et anrop
TbkRing	Motta en melding når et opptatt internnummer blir tilgjengelig
Tilbake	Gå tilbake til forrige hjelpeemne
UmOmdir	Send et anrop til talemeldingssystemet
Velg	Velge et menyelement eller anrop
VidAlle	Angi/avbryt viderekobling
VidMod	Velg en videovisningsmodus
<<	Slett angitte tegn
>>	Flytt gjennom tegnene

Ikoner på telefonskjermen





Linje- og samtalestatuser

	Viderekobling av anrop aktivert
	Samtale på vent
	Tilkoblet samtale
	Innkommende anrop
	Håndsett av
	Håndsett på
	Delt linje i bruk




Sikre anrop

	Godkjent samtale
	Kryptert samtale









Viktige anrop

	Prioritert anrop
	Anrop med middels prioritet
	Anrop med høy prioritet
	Anrop med høyest prioritet









Valgt enhet

	Håndsett i bruk
	Hodetelefoner i bruk
	Høytaler i bruk

Andre funksjoner

	Opptatt linje i en kortnummer-, anropslogg- eller katalogoppføring (OLF (opptatt linje-funksjon))
	Ledig linje i en kortnummer-, anropslogg- eller katalogoppføring (OLF (opptatt linje-funksjon))
	Kortnummer-, anropslogg- eller katalogoppføring (linjestatus ukjent)
	Melding venter
	Video aktivert
	Alternativ valgt
	Funksjon aktivert
	Telefontjeneste-URL tilordnet

Knappeikoner

	Meldinger
	Tjenester
	Hjelp
	Kataloger
	Innstillinger
	Høytaler
	Demp
	Hodetelefoner