






## Tasques telefòniques habituals

Visualitzar la ajuda en línia al telèfon	Premeu  .
Realitzar una trucada	Despengeu abans o després de marcar un número.
Tornar a trucar a un número	Premeu <b>Retruc.</b> O premeu el botó Navegació mentre el telèfon està penjat per veure el vostre registre de trucades realitzades.
Canviar a l'auricular durant una trucada	Despenjar l'auricular.
Canviar a l'altaveu o als auriculars durant una trucada	Premeu  o  i pengeu l'auricular.
Posar en silenci el vostre telèfon	Premeu  .
Utilitzar els vostres registres de trucades	Premeu  per a seleccionar un registre de trucades. Per a marcar, ressaltu un llistat i despengeu.
Editar un número	Premeu <b>EditNúm</b> , << o bé >>.
Posar una trucada en espera/recuperar una trucada	Premeu les tecles programades <b>Espera</b> o <b>Cont.</b>
Transferir una trucada a un número nou	Premeu <b>Trnsf.</b> , introduïu el número i, a continuació, torneu a prémer <b>Trnsf.</b>
Iniciar una trucada de conferència estàndard	Premeu <b>més &gt; Confr.</b> , marqueu el número del participant i, tot seguit, torneu a prémer <b>Confr.</b> .



Cisco, Cisco IOS, Cisco Systems i el logotip Cisco Systems són marques comercials registrades de Cisco Systems, Inc. o de les seves filials als Estats Units i altres països. La resta de marques, noms o marques comercials esmentades en aquest document o al lloc web pertanyen als seus propietaris respectius. L'ús de la paraula "soci" no implica una associació entre Cisco i qualsevol altre empresa. (0601R)

© 2006 Cisco Systems, Inc. Tots els drets reservats.



## Telèfon IP Cisco Unified 7970 Series per a Cisco Unified CallManager 5.0 (SIP)

Definicions de les tecles programades

Icones de la pantalla del telèfon  
Icones de botó

Tasques telefòniques habituals





## Definicions de les tecles programades

<b>Actual.</b>	Actualitzar el contingut.
<b>Aparcar</b>	Guardar una trucada mitjançant Aparcar trucada.
<b>Canc.</b>	Cancel·lar una acció o sortir d'una pantalla sense aplicar els canvis.
<b>CaptAs</b>	Contestar una trucada que sona en un grup associat.
<b>CaptGr</b>	Contestar una trucada que sona en un altre grup.
<b>Captur</b>	Contestar una trucada del grup propi.
<b>Cercar</b>	Cercar un llistat de directori.
<b>Confr.</b>	Crear una trucada de conferència.
<b>Cont.</b>	Reprendre una trucada en espera.
<b>Contest.</b>	Contestar una trucada.
<b>Desviar</b>	Enviar una trucada al sistema de missatgeria de veu.
<b>DND</b>	Desactivar No molestar (DND).
<b>DsvInc</b>	Configurar/anul·lar el desviament de trucades.
<b>EditNúm</b>	Editar un número d'un registre de trucades.
<b>Eliminar</b>	Esborrar caràcters a la dreta del cursor quan s'utilitza EditNúm.
<b>EliUltTr</b>	Treure l'últim usuari afegit a una trucada de conferència.
<b>Enllaços</b>	Veure els temes d'ajuda relacionats.
<b>Enrere</b>	Tornar al tema d'ajuda anterior.
<b>Esborr.</b>	Esborrar registres o configuracions.
<b>Esborrar</b>	Restablir els paràmetres a la configuració predeterminada.



<b>FiTruc.</b>	Desconnectar la trucada en curs.
<b>Guardar</b>	Desar la configuració escollida.
<b>IntruCf</b>	Connectar-vos a una trucada d'una línia compartida i establir una trucada de conferència.
<b>Intrus.</b>	Connectar-vos a una trucada d'una línia compartida.
<b>LlistCnf</b>	Veure els participants d'una conferència.
<b>MarcAbr</b>	Marcar mitjançant un número d'índex de marcatge ràpid.
<b>Marcar</b>	Marqueu un número de telèfon.
<b>Meet-Me</b>	Organitzar una trucada de conferència Meet-Me.
<b>més</b>	Mostrar més tecles programades.
<b>NovaTruc</b>	Fer una trucada nova.
<b>Principal</b>	Mostrar el menú principal de l'ajuda.
<b>QRT</b>	Enviar problemes de les trucades a l'administrador del sistema.
<b>RetrTruc.</b>	Rebre un avís quan una extensió ocupada estigui disponible.
<b>Retruc.</b>	Tornar a marcar el número marcat més recent.
<b>Selecc.</b>	Seleccionar un element d'un menú o una trucada.
<b>Sortir</b>	Tornar a la pantalla prèvia.
<b>Tancar</b>	Tancar la finestra actual.
<b>Treure</b>	Treure un participant d'una conferència.
<b>Trnsf.</b>	Transferir una trucada.
<b>&lt;&lt;</b>	Esborrar caràcters introduïts.
<b>&gt;&gt;</b>	Desplaçar-vos pels caràcters introduïts.

## Icones de la pantalla del telèfon




### Estat de línia o trucada

	Desviament de trucades activat
	Trucada en espera
	Trucada connectada
	Trucada entrant
	Despenjat
	Penjat
	Línia compartida en ús





### Trucades segures





	Trucada autenticada
	Trucada xifrada

### Dispositiu seleccionat









	Auricular en ús
	Auriculars en ús
	Altaveu en ús

### Altres funcions

	Línia ocupada en un marcatge ràpid, registre de trucades o llistat de directori (funció BLF)
	Línia inactiva en un marcatge ràpid, registre de trucades o llistat de directori (funció BLF)
	Marcatge ràpid, registre de trucades o llistat de directori (estat de línia desconegut)
	Missatges en espera

	Opció seleccionada
	Funció activada
	URL de servei de telèfon assignada
	L'entrada d'URL en un registre de trucades està llesta per a l'edició

## Icones de botó

	Missatges
	Serveis
	Ajuda
	Directori
	Configuració
	Altaveu
	Silenci
	Auriculars