






Običajna telefonska opravila

| | |
|--|--|
| Ogled spletne pomoči na telefonu. | Pritisnite  . |
| Klicanje. | Pred ali po klicanju številke dvignite slušalko. |
| Ponovno klicanje številke. | Pritisnite Ponovi . Če želite videti dnevnik odhodnih klicev, pritisnite navigacijsko tipko, ko je slušalka v odložišču. |
| Preklop na slušalko med klicem. | Dvignite slušalko. |
| Preklop na zvočnik ali naglavno slušalko med klicem. | Pritisnite  ali  in odložite slušalko. |
| Utišanje telefona. | Pritisnite  . |
| Uporaba dnevnikov klicev. | Pritisnite  , da izberete dnevnik klicev. Če želite klicati, označite možnost na seznamu in dvignite slušalko. |
| Urejanje številke. | Pritisnite Uredišt << ali >>. |
| Uvrščanje klica na čakanje/nadaljevanje klica. | Pritisnite Zadrži ali Nadaljaj . |
| Preusmerjanje klica na novo številko. | Pritisnite Preusmeri , vnesite številko, nato pa ponovno pritisnite Preusmeri . |
| Začetek standardnega konferenčnega klica. | Pritisnite več > Konfer , pokličite udeleženca, nato pa ponovno pritisnite Konfer . |



Cisco, Cisco IOS, Cisco Systems in logotip Cisco Systems so registrirane blagovne znamke podjetja Cisco Systems, Inc. ali njegovih podružnic v ZDA in nekaterih drugih državah. Vse ostale blagovne znamke, imena ali zaščitne oznake, omenjene v tem dokumentu ali na tem spletnem mestu, pripadajo njihovim lastnikom. Uporaba besede partner ne pomeni partnerstva med podjetjem Cisco in katerim koli drugim podjetjem. (0601R)

© 2006 Cisco Systems, Inc. Vse pravice pridržane.



Ciscov IP-telefon serije 7970 za Cisco CallManager 4.2





Opredelitve dinamičnih tipk
Ikone na telefonskem zaslonu
Ikone na tipkah
Običajna telefonska opravila







Opredelitve dinamičnih tipk

| | |
|------------------|---|
| Briši | Brisanje zapisov ali nastavitvev. |
| DnevKlSk | Preprečevanje zvonjenja klicev klicne skupine z odjavo iz klicnih skupin. |
| Dvigni | Prevzemanje klica v vaši skupini. |
| Išči | Iskanje seznama imenika. |
| Izberi | Izbira elementa v meniju ali klica. |
| Izbriši | Odstranjevanje znakov na desni strani kazalke, ko uporabljate Uredišt. |
| Izbriši | Ponastavitev nastavitvev na privzete vrednosti. |
| Izhod | Vrnitev na prejšnji zaslon. |
| Kliči | Klicanje telefonske številke. |
| Končaj | Prekinitev trenutnega klica. |
| Konfer | Ustvarjanje konferenčnega klica. |
| Nadaljaj | Nadaljevanje klica na čakanju. |
| Nazaj | Vrnitev na prejšnjo temo pomoči. |
| Nov Klic | Opravljanje novega klica. |
| Odgovori | Prevzemanje klica. |
| Odstrani | Odstranjevanje udeleženca iz konference. |
| OdstrZKKI | Odstranjevanje zadnjega udeleženca, dodanega v konferenčni klic. |
| ODvig | Prevzemanje klica, ki zveni v povezani skupini. |
| Parkiraj | Shranjevanje klica s funkcijo »Parkiranje klica«. |
| Podrobno | Odpiranje zapisa s podrobnostmi za večosebni klic v dnevnikih neodgovorjenih klicev in prejetih klicev. |

| | |
|------------------|---|
| Ponovi | Ponovno klicanje številke, ki ste jo nazadnje klicali. |
| Posodobi | Osveževanje vsebine. |
| PovKlic | Prejem obvestila, ko zasedeni priključek postane na voljo. |
| Prekini | Preklic dejanja ali izhod z zaslona brez uveljavitve sprememb. |
| Preusmeri | Preusmerjanje klica. |
| PreuVse | Nastavitev/preklic preusmeritve klica. |
| Pridruži | Združevanje več klicev, ki so že na eni liniji, da se ustvari konferenca. |
| PrkKonf | Pridruževanje klicu na skupni liniji in vzpostavljanje konference. |
| QRT | Obveščanje skrbnika sistema o težavah s klici. |
| SDvig | Prezemanje klica, ki zvoni v drugi skupini. |
| SezKonKl | Ogled seznama udeležencev v konferenčnem klicu. |
| Shrani | Shranjevanje izbranih nastavitev. |
| SkrKlic | Klicanje s pomočjo imenika številke za hitro klicanje. |
| SrečajMe | Gostovanje konferenčnega klica »SrečajMe«. |
| TakPreu | Posredovanje klica v sistem glasovne pošte. |
| UrediŠt | Urejanje številke v dnevniku klicev. |
| več | Prikaz dodatnih dinamičnih tipk. |
| VidNačin | Izbiranje načina za prikaz videa. |
| VklKonf | Pridruževanje klicu na skupni liniji. |
| Zapri | Zapiranje trenutnega okna. |
| ZdružKl | Združevanje dveh klicev. |
| << | Brisanje vnesenih znakov. |
| >> | Premikanje po vnesenih znakih. |

Ikone na telefonskem zaslonu

| Statusi linije in klica | |
|---|------------------------------|
|  | Preusmeritev klica omogočena |
|  | Klic na čakanju |
|  | Vzpostavljen klic |
|  | Dohodni klic |
|  | Dvignjena slušalka |
|  | Odložena slušalka |
|  | Skupna linija v uporabi |
| Varni klici | |
|  | Overjen klic |
|  | Zakodiran klic |
| Nujni klici | |
|  | Prioritetni klic |
|  | Klic s srednjo prioriteto |
|  | Klic z visoko prioriteto |
|  | Klic z najvišjo prioriteto |
| Izbrana naprava | |
|  | Slušalka v uporabi |
|  | Naglavna slušalka v uporabi |
|  | Zvočnik v uporabi |

| Druge funkcije | |
|---|---------------------------------------|
|  | Tipka za hitri klic je konfigurirana. |
|  | Sporočilo čaka. |
|  | Video je omogočen. |
|  | Možnost je izbrana. |
|  | Funkcija je omogočena. |
|  | URL telefonske storitve je dodeljen. |

Ikone na tipkah

| | |
|--|-------------------|
|  | Sporočila |
|  | Storitve |
|  | Pomoč |
|  | Imeniki |
|  | Nastavitve |
|  | Zvočnik |
|  | Izklop zvoka |
|  | Naglavna slušalka |