




## Gyakrabban végrehajtott telefonos műveletek


A telefon online súgójának megtekintése	Nyomja meg a  gombot.
Hívást kezdeményezni	Vegye fel a telefonkagylót a szám tárcsázása előtt vagy után.
Szám újrAhívása	Nyomja meg az <b>ÚjrAhív</b> gombot. Ha a kézibeszélő le van téve, a Navigálás gombbal érheti el a tárcsázott hívások naplójában szereplő telefonszámokat.
Váltás kézibeszélő üzemmódra hívás közben	Vegye fel a telefonkagylót.
Váltás fejbeszélő vagy kihangosított üzemmódra hívás közben	Nyomja meg a  vagy a  gombot, majd tegye le a kézibeszélőt.
A telefon némítása	Nyomja meg a  gombot.
A hívásnaplók használata	Nyomja meg a  gombot, majd válassza ki a megfelelő hívásnaplót. Válassza ki a kívánt tételt, majd indítsa el a hívást.
Szám szerkesztése	Nyomja meg a <b>MódHív</b> , a << vagy a >> gombot.
Hívás tartásba helyezése és visszavétele	Nyomja meg a <b>Tart</b> vagy a <b>Visszav</b> gombot.
Hívás átadása új számr	Nyomja meg az <b>Átad</b> gombot, írja be a számot, majd ismét nyomja meg az <b>Átad</b> gombot.
Normál konferenciahívás kezdeményezése	Nyomja meg a <b>tovább &gt; Konfer</b> gombot, tárcsázza a résztvevő számát, majd nyomja meg a <b>Konfer</b> gombot újból.



A Cisco, a Cisco IOS, a Cisco Systems és a Cisco Systems legő a Cisco Systems, Inc. vagy leányvállalatainak bejegyzett védjegye az Amerikai Egyesült Államokban és egyéb országokban. A dokumentumban vagy a webhelyen említett összes többi név, márkánév vagy védjegy a megfelelő tulajdonosok tulajdonát képezi. A „partner” szó használata nem feltétlenül jelenti azt, hogy a Cisco és bármely más szervezet között üzleti kapcsolat állna fenn. (0601R)

© 2006 Cisco Systems, Inc. Minden jog fenntartva.

OL-9604-01



## 7970-es sorozatú Cisco IP telefon a Cisco CallManager 4.2 rendszerhez
















A programozható gombok funkciói  
A telefonkészülék kijelzőjén megjelenő ikonok  
Gombikonok  
Gyakrabban végrehajtott telefonos műveletek







## A programozható gombok funkciói

<b>Átad</b>	Hívás átadása
<b>ÁtírMind</b>	Hívásátírányítás beállítása/megszüntetése
<b>Belép</b>	Önmaga hozzáadása osztott vonalon folyó beszélgetéshez
<b>Bezár</b>	Az aktuális ablak bezárása
<b>CsHFelv</b>	Egy másik csoportban kicsengő hívás fogadása
<b>Egyesít</b>	Egy vonal több hívásának egyesítése egy konferenciabeszélgetésben
<b>EHFelv</b>	Egy társított csoportban kicsengő hívás fogadása
<b>Eltáv</b>	Konferencia-résztevő eltávolítása
<b>Felvesz</b>	Saját csoportjába tartozó hívás fogadása
<b>Frissít</b>	Tartalom frissítése
<b>Hív</b>	Telefonszám tárcsázása
<b>HívVége</b>	Az aktuális hívás megszakítása
<b>kBelép</b>	Önmaga hozzáadása egy osztott vonalon folyó beszélgetéshez, és ezzel konferenciabeszélgetés létrehozása
<b>KCsJel</b>	Megakadályozza, hogy a keresési csoportokba érkező hívás az Ön telefonján csörögjön ki, azáltal, hogy kilép a keresési csoportokból
<b>Keres</b>	Keresés címtárlistában
<b>Kilép</b>	Visszalépés az előző képernyőre
<b>Kiürit</b>	Bejegyzések vagy beállítások törlése
<b>Konfer</b>	Konferenciahívás létrehozása
<b>KonfHid</b>	Konferenciahid létrehozása
<b>KonfL</b>	Konferenciabeszélgetés résztvevőinek listázása
<b>Mégse</b>	A folyó művelet megszakítása vagy kilépés az aktuális képernyőről a módosítások mentése nélkül

<b>Ment</b>	A kiválasztott beállítások mentése
<b>MódHív</b>	Hívásnaplóban szereplő szám szerkesztése
<b>ÖsszKap</b>	Két hívás összekapcsolása egymással
<b>Parkol</b>	Hívás tárolása a parkoltatás funkcióval
<b>QRT</b>	Hívási hibák jelzése a rendszergazdának
<b>Részletek</b>	A Részletek rekord megnyitása többsze-replős hívás esetén a Nem fogadott hívások és a Fogadott hívások naplóban
<b>RövHív</b>	Tárcsázás gyorsívó szám segítségével
<b>tovább</b>	További parancsok megjelenítése
<b>TovHP</b>	Hívás átirányítása a hangpostarendszerbe
<b>Törlés</b>	A beállítások visszaállítása alapértékre
<b>Töröl</b>	A MódHív használatok a kurzor jobb oldalán álló karakterek törlése
<b>UtRBont</b>	A konferenciához utoljára csatlakozott fél eltávolítása
<b>ÚjHívás</b>	Új hívás kezdeményezése
<b>Újrahív</b>	A legutóbb hívott szám újrahívása
<b>Válaszol</b>	Hívás fogadása
<b>Választ</b>	Menüpont kiválasztása vagy hívás
<b>VidMód</b>	Videomegjelenítési mód kiválasztása
<b>Vissza</b>	Visszalépés a sugó előző témakörére
<b>Visszav</b>	Tartásban levő hívás visszavétele
<b>Visszhív</b>	Értesítés kérése, amikor egy pillanatnyilag foglalt mellék hívhatóvá válik
<<	Beírt karakterek törlése
>>	Mozgás a beírt karakterek között

## A telefonkészülék kijelzőjén megjelenő ikonok

Vonal és hívás állapota	
	Hívásátirányítás engedélyezve
	Hívás tartásban
	Felépült hívás
	Bejövő hívás
	Kézibeszélő felvéve
	Kézibeszélő letéve
	Megosztott vonal használatban
Biztonságos hívások	
	Hitelesített hívás
	Titkosított hívás
Kritikus hívások	
	Prioritásos hívás
	Közepes prioritású hívás
	Magas prioritású hívás
	Legmagasabb prioritású hívás
A kiválasztott eszköz	
	Kézibeszélő használata
	Fejbeszélő használata
	Kihangosító használata

Egyéb funkciók	
	Gyorsívó gomb konfigurálva
	Üzenet érkezett
	Videó engedélyezve
	Kiválasztott lehetőség
	Engedélyezett funkció
	Hozzárendelt telefonszolgáltatási URL-cím

## Gombikonok

	Üzenetek
	Szolgáltatások
	Sugó
	Címtárak
	Beállítások
	Hangszóró
	Némítás
	Fejbeszélő