






## Almindelige telefonopgaver

Se onlinehjælp på telefonen	Tryk på  .
Foretag et opkald	Løft røret, før eller efter du ringer til et nummer.
Ring til et nummer igen	Tryk på <b>Gentag</b> . Eller tryk på Navigeringstasten, mens røret er lagt på, for at få vist loggen over foretagne opkald.
Skift til håndsæt under et opkald	Løft håndsættet.
Skift til højtaler eller hovedsæt under et opkald	Tryk på  eller  , og læg derefter håndsættet på plads.
Dæmp telefonen	Tryk på  .
Brug opkaldsloggene	Tryk på  for at vælge en opkaldslog. Hvis du vil ringe op, skal du fremhæve et nummer og løfte røret.
Rediger et nummer	Tryk på <b>Rediger</b> , << eller >>.
Sæt et opkald på hold, og genoptag det	Tryk på <b>Hold</b> eller <b>Genoptag</b> .
Omstil et opkald til et nyt nummer	Tryk på <b>Omstil</b> , indtast nummeret, og tryk derefter på <b>Omstil</b> igen.
Start et almindeligt conferenceopkald	Tryk på flere > <b>Konfer.</b> , ring til deltageren, og tryk og på <b>Konfer.</b> igen.



Cisco, Cisco IOS, Cisco Systems og Cisco Systems-logoet er registrerede varemærker tilhørende Cisco Systems, Inc. eller dets associerede eller tilknyttede virksomheder i USA og visse andre lande. Alle andre mærker, navne eller varemærker, der er nævnt i dette dokument eller på websiden, tilhører deres respektive ejere. Brugen af ordet "partner" angiver ikke et kompagniskab mellem Cisco og andre virksomheder. (0601R)

Copyright © 2006 Cisco Systems, Inc. Alle rettigheder forbeholdes.

OL-9601-01



## Cisco IP Phone 7970-serien til Cisco CallManager 4.2

Definitioner på programtaster  
Ikoner på telefonskærmen  
Tastikoner  
Almindelige telefonopgaver








## Definitioner på programtaster

<b>Afslut</b>	Afbryd det aktuelle opkald
<b>Afslut</b>	Gå tilbage til forrige skærm
<b>Afvis</b>	Send et opkald til beskedsystemet
<b>AGrSv</b>	Besvar et opkald, der ringer i en tilhørende gruppe
<b>Annuler</b>	Annuler en handling, eller luk en skærm uden at foretage ændringer
<b>Besvar</b>	Besvar et opkald
<b>BrydInd</b>	Deltag i et opkald på en delt linje
<b>Detaljer</b>	Åbn Detaljer for et opkald med flere deltagere i loggene Ubesvarede opkald og Modtagne opkald
<b>Fjern</b>	Fjern en konference deltager
<b>FjSenKo</b>	Udelad seneste deltager i et konference
<b>Forbind</b>	Forbind flere opkald, der allerede er på én linje for at oprette et konferenceopkald
<b>Gem</b>	Gem de valgte indstillinger
<b>Genoptag</b>	Genoptag opkald på hold
<b>Gentag</b>	Ring op til det senest kaldte nummer
<b>GrSv 2</b>	Besvar et opkald, der ringer i en anden gruppe
<b>GrSvar</b>	Besvar et opkald i din gruppe
<b>Kald</b>	Tast et telefonnummer.
<b>kBrydIn</b>	Deltag i et opkald på en delt linje, og opret et konferenceopkald
<b>Konfer.</b>	Opret et konferenceopkald
<b>KonfLst</b>	Se konference deltagerne



<b>KortNr</b>	Ring op vha. et indeksnummer for hurtigkald
<b>Luk</b>	Luk det aktuelle vindue
<b>Medflyt</b>	Indstil/annuller viderestilling
<b>mere</b>	Vis flere programtaster
<b>MødMig</b>	Arranger Mød-Mig-konferencekald
<b>Notering</b>	Modtag en besked, når et optaget lokalnummer bliver ledigt
<b>Nyt opk</b>	Foretag et nyt opkald
<b>Omstil</b>	Omstil et opkald
<b>Opdater</b>	Opdater indhold
<b>Overfør</b>	Omstil to opkald til hinanden
<b>Parker</b>	Gem opkald ved hjælp af Parkering
<b>Rediger</b>	Rediger et nummer i opkaldslog
<b>Ryd</b>	Slet poster eller indstillinger
<b>Slet</b>	Fjern tegn til højre for markøren, når du bruger funktionen Rediger
<b>Slet</b>	Gendan standardindstillinger
<b>SLog</b>	Undgå, at opkald fra søgegrupper ringer på din telefon, ved at logge søgegrupper af
<b>Søg</b>	Søg efter et nummer i telefonbogen
<b>Tilbage</b>	Vend tilbage til det foregående hjælpeemne
<b>VidTils</b>	Vælg en videovisningstilstand
<b>VKR</b>	Send opkaldsproblemer til systemadministratoren
<b>Vælg</b>	Vælg et menupunkt eller opkald
<<	Slet de indtastede tegn
>>	Gå gennem de indtastede tegn

## Ikoner på telefonskærmen





### Linje- og opkaldstilstand

	Viderestilling af opkald aktiveret
	Opkald på hold
	Forbundet opkald
	Indgående opkald
	Røret af
	Røret på
	Delt linje i brug




### Sikre opkald

	Godkendt opkald
	Dekrypteret opkald







### Kritiske opkald

	Prioritetsopkald
	Opkald med mellemhøj prioritet
	Opkald med høj prioritet
	Opkald med højeste prioritet







### Valgt enhed

	Håndsæt i brug
	Hovedsæt i brug
	Højttalertelefon i brug

### Andre funktioner

	Hurtigtast konfigureret
	Meddelelse venter
	Video aktiveret
	Valgmulighed aktiveret
	Funktion aktiveret
	URL tildelt telefonitjeneste

## Tastikoner

	Meddelelser
	Tjenester
	Hjælp
	Telefonbøger
	Indstillinger
	Højttaler
	Dæmp
	Hovedsæt