






## Vanliga telefonfunktioner

Visa direkthjälpen på telefonen	Tryck på  .
Ringa ett samtal	Aktivera kopplingstenen före eller efter att du slagit ett nummer.
Ringa upp ett nummer igen	Tryck på <b>Ring igen</b> .
Växla till telefonluren under ett samtal	Lyft luren.
Växla till högtalartelefonen eller headsetet under ett samtal	Tryck på  eller  och lägg sedan på luren.
Stänga av ljudet på telefonen	Tryck på  .
Använda samtalsloggar	Tryck på  och välj en samtalslogg. Du ringer genom att markera en post och aktivera kopplingstenen.
Redigera ett nummer	Tryck <b>Ändra</b> , << eller >>.
Förfrågan/hämta tillbaka ett samtal	Tryck på <b>Förfr</b> eller <b>Åter</b> .
Överföra ett samtal till ett nytt nummer	Tryck på <b>Överföring</b> , ange telefonnumret och tryck sedan på <b>Överföring igen</b> .
Ringa ett snabbtelefonsamtal	Tryck på <b>snabbtelefon-knappen</b> , ange ett nummer om så krävs och tala efter att du hör tonen.
Starta en standardkonferens (ad hoc-konferens)	Tryck på <b>Fler &gt; Konf</b> , ring upp deltagaren och tryck sedan på <b>Konf igen</b> .



Cisco, Cisco Systems, the Cisco logo, and the Cisco Systems logo are registered trademarks or trademarks of Cisco Systems, Inc. and/or its affiliates in the United States and certain other countries. All other trademarks mentioned in this document or Website are the property of their respective owners. The use of the word partner does not imply a partnership relationship between Cisco and any other company. (0705R)

© 2008 Cisco Systems, Inc. All rights reserved.

OL-17573-01



### SNABBREFERENS



## Cisco Unified IP-telefon 7965G och 7945G för Cisco Unified Communications Manager 7.0 (SCCP och SIP)

Definitioner av programstyrda knappar

Ikoner på telefonskärmen  
Knappikoner



Vanliga telefonfunktioner


## Definitioner av programstyrda knappar

<b>Avbryt</b>	Avbryta en åtgärd eller stänga en skärm utan att tillämpa ändringarna
<b>AvbSKd</b>	Ta bort den person som lades till senast i ett konferenssamtal
<b>AvslSam</b>	Frånkoppla aktuellt samtal eller det aktuella snabbtelefonsamtalet
<b>Avsluta</b>	Gå tillbaka till föregående skärm
<b>Besvara</b>	Besvara ett samtal
<b>BrytIn</b>	Lägga till dig själv i ett samtal på en delad linje
<b>BrytInKonf</b>	Lägga till dig själv i samtal på delad linje och upprätta en konferens
<b>Delta</b>	Koppla ihop pågående samtal till en konferens
<b>DirÖvf (endast SCCP)</b>	Överföra två samtal till varandra
<b>Fler</b>	Visa fler programstyrda knappar
<b>Huvud</b>	Visa huvudmenyn i hjälpen
<b>Hämta</b>	Besvara ett samtal som ringer på en annan telefon i gruppen
<b>HämtG</b>	Besvara ett samtal som ringer i en annan grupp eller på en annan linje
<b>HämtO</b>	Besvara samtal i associerad grupp
<b>Information (endast SCCP)</b>	Öppna detaljinformationen för ett flerpartssamtal i loggarna Missade samtal och Mottagna samtal
<b>Konf</b>	Skapa ett konferenssamtal
<b>KonfList</b>	Visa konferensdeltagare
<b>Länkar</b>	Visa tillhörande hjälpavsnitt
<b>MeetMe</b>	Vara värd för en Meet-Me-konferens
<b>Nytt samtal</b>	Skapa ett nytt samtal










<b>Parkera</b>	Lagra samtal med Parkera samtal
<b>QRT</b>	Skicka info om samtalsproblem till systemadministratören
<b>Radera</b>	Återställ inställningar till standard
<b>Rensa</b>	Radera poster eller inställningar
<b>Ring</b>	Slå ett nummer.
<b>Ring igen</b>	Ring senast uppringda nummer igen
<b>Rstmedd</b>	Vidarekoppla eller omdirigera ett samtal till ett röstmeddelandesystem
<b>Snabbval</b>	Ringa upp med hjälp av snabbvalsnummer
<b>Spara</b>	Spara de valda inställningarna
<b>Stäng</b>	Stänga aktuellt fönster
<b>Stör ej</b>	Slå på/av Stör ej
<b>Sök</b>	Söka efter en kataloglista
<b>Ta bort</b>	Ta bort tecken till höger om markören när du använder Ändra
<b>Ta bort</b>	Ta bort en konferensdeltagare
<b>Tillbaka</b>	Återgå till föregående hjälpsnitt
<b>Uppdatera</b>	Uppdatera innehållet
<b>Vdb</b>	Aktivera/inaktivera vidarebefordran av samtal
<b>VidLäge (endast SCCP)</b>	Välja videovisningsläge
<b>Välj</b>	Välja menyalternativ eller samtal
<b>Åter</b>	Återställa ett samtal som är satt under förfrågan
<b>Återuppr</b>	Ta emot meddelande om att en upptagen anknötning blir ledig
<b>Ändra</b>	Redigera nummer i samtalslogg
<b>Överföring</b>	Överföra ett samtal
<b>&lt;&lt;</b>	Ta bort inskrivna tecken
<b>&gt;&gt;</b>	Flytta igenom de inskrivna tecknen

## Ikoner på telefonskärmen

	Vidarebefordran aktiverad
	Samtal under förfrågan
	Uppkopplat samtal
	Inkommande samtal
	Luren av
	Luren på
	Delad linje används
	Meddelande väntar
	Verifierat samtal
	Krypterat samtal
	BLF-övervakad linje används
	BLF-övervakad linje är ledig
	BLF-övervakad linje ringer (BLF-hämtning)
	Snabbval, samtalslogg eller kataloglista (linjestatus okänd)
	Stör ej aktiverat i inkommande linje (BLF-funktion)
	Snabbtelefonlinje ledig
	Snabbtelefonlinje i envägssamtal
	Snabbtelefonlinje i tvåvägssamtal
	Använd lur
	Använt headset
	Använd högtalartelefon

	Video aktiverat (endast SCCP)
	Funktion kopplad till knappen
	Mobility kopplat till knappen
	Förfrågan kopplad till knappen
	Konferens kopplad till knappen
	Överföring kopplad till knappen
	URL för telefontjänst kopplad till knappen
	URL-post är färdig att redigera (endast SIP)
	Alternativ valt
	Aktiverad funktion

## Knappikoner

	Meddelanden
	Tjänster
	Hjälp
	Kataloger
	Inställningar
	Volym
	Högtalare
	Tyst
	Headset