






Bežné telefónne činnosti

Zobrazenie pomoci online na telefóne	Stlačte tlačidlo  .
Uskutočnenie hovoru	Zdvihnite slúchadlo pred vytočením čísla alebo po vytočení čísla.
Opätovné vytočenie čísla	Stlačte tlačidlo Opakuj .
Prepnutie na slúchadlo počas hovoru	Zdvihnite slúchadlo.
Prepnutie na reproduktor alebo slúchadlo počas hovoru	Stlačte tlačidlo  alebo tlačidlo  a zaveste slúchadlo.
Stíšenie telefónu	Stlačte tlačidlo  .
Použitie protokolov hovorov	Stlačte tlačidlo  a vyberte protokol hovorov. Ak chcete volať, zvýraznite položku a zdvihnite slúchadlo.
Úprava čísla	Stlačte Upraviť , << alebo >>.
Podržanie hovoru a pokračovanie v hovore	Stlačte tlačidlo Podržať alebo Pokrač.
Prepojenie hovoru na nové číslo	Stlačte tlačidlo Prepoj a zadajte číslo. Potom znova stlačte tlačidlo Prepoj .
Uskutočnenie hlasného hovoru	Stlačte tlačidlo hlasného hovoru, podľa potreby zadajte číslo a hovorte po zaznení tónu.
Začatie štandardného konferenčného hovoru (ad hoc)	Stlačte ďalej > Konfer , zavolajte účastníka a potom znova stlačte tlačidlo Konfer .



Cisco, Cisco Systems, the Cisco logo, and the Cisco Systems logo are registered trademarks or trademarks of Cisco Systems, Inc. and/or its affiliates in the United States and certain other countries. All other trademarks mentioned in this document or Website are the property of their respective owners. The use of the word partner does not imply a partnership relationship between Cisco and any other company. (0705R)

© 2008 Cisco Systems, Inc. All rights reserved.

OL-17572-01



STRUČNÝ PREHLAD



Telefón Cisco Unified IP Phone 7965G a 7945G pre systém Cisco Unified Communications Manager 7.0 (SCCP a SIP)

Definície kontextových tlačidiel

Ikony obrazovky telefónu

Ikony tlačidiel





















Bežné telefónne činnosti












Definície kontextových tlačidiel

Aktual.	Obnovenie obsahu
CallBack	Zapnutie upozornenia na uvoľnenie predtým obsadenej klapky
ďalej	Zobrazenie ďalších kontextových tlačidiel
Hlavná	Zobrazenie hlavnej ponuky pomoci
Hľadať	Vyhľadanie položky v adresári
Ivzmi	Prijatie hovoru zvoniaceho v priradenej skupine
Konfer	Vytvorenie konferenčného hovoru
Koniec	Odpojenie aktuálneho hovoru alebo aktuálneho hlasného hovoru
kPrístup	Vstúpenie do hovoru na zdieľanej linke a vytvorenie konferenčného hovoru
MeetMe	Host'ovanie konferenčného hovoru typu Meet-Me
Nerušit'	Zapnutie alebo vypnutie funkcie Nerušit'
Odklonit'	Odklonenie alebo presmerovanie hovoru do systému hlasových správ
OdpojPK	Odpojenie posledného účastníka pridaného do konferenčného hovoru
Odstrániť	Odstránenie účastníka konferencie
Odstrániť	Odstránenie znakov napravo od kurzora pri používaní funkcie Upraviť
Opakuj	Opätovné vytočenie naposledy volaného čísla
Parkuj	Uloženie hovoru pomocou funkcie zaparkovania hovoru
Podrobnosti (iba SCCP)	Otvorenie záznamu s podrobnosťami o hovore viacerých účastníkov v protokole Zmeškané hovory a Prijaté hovory
Pokrač	Návrat k podržanému hovoru










Prepoj	Prepojenie hovoru
PrepVše	Nastavenie alebo zrušenie presmerovania hovorov
Prijat'	Prijatie hovoru
Prístup	Vstúpenie do hovoru na zdieľanej linke
PrmPrep (iba SCCP)	Vzájomné prepojenie dvoch hovorov
QRT	Odoslanie informácií o problémoch s hovormi správcovi systému
RVidea (iba SCCP)	Výber režimu zobrazenia videa
Skončiť'	Vráti na predchádzajúcu obrazovku
SkrVol'b	Vytočenie čísla pomocou indexového čísla rýchlej voľby
Späť'	Návrat na predchádzajúcu tému pomoci
Spojiti'	Vytvorenie konferencie spojením existujúcich hovorov
Svezmi	Prijatie hovoru, ktorý vyzvára v inej skupine alebo na inej linke
Témy	Zobrazenie príbuzných tém pomoci
Uložit'	Uloženie vybraných nastavení
Upraviť'	Úprava čísla v protokole hovorov
Vezmi	Prijatie hovoru vyzváňajúceho na inom telefóne vo vašej skupine
Volaj	Uskutočnenie nového hovoru
Volat'	Vytočenie telefónneho čísla
Výbrať'	Výber položky ponuky alebo hovoru
Zavriet'	Zatvorenie aktuálneho okna
Zmazať'	Obnovenie predvolených nastavení
Zmazať'	Odstránenie záznamov alebo nastavení
ZozKonf	Zobrazenie zoznamu účastníkov konferencie
Zrušiť'	Zrušenie akcie alebo zatvorenie obrazovky bez použitia zmien
<<	Odstránenie zadaných znakov
>>	Prechod medzi zadanými znakmi

Ikony obrazovky telefónu

	Presmerovanie hovorov je zapnuté
	Podržaný hovor
	Spojený hovor
	Prichádzajúci hovor
	Zdvihnuté slúchadlo
	Zavesené slúchadlo
	Zdieľaná linka sa používa
	Čakajúca správa
	Overený hovor
	Šifrovaný hovor
	Linka monitorovaná pomocou indikácie obsadenej linky sa používa
	Linka monitorovaná pomocou indikácie obsadenej linky je nečinná
	Linka monitorovaná pomocou indikácie obsadenej linky vyzvára (vyzdvihnutie s indikáciou obsadenej linky)
	Zoznam rýchlych volieb, protokol hovorov alebo podnikový adresár (neznámy stav linky)
	Linka v stave Nerušiť' (indikácia obsadenej linky)
	Linka pre hlasný hovor v nečinnom stave
	Linka pre hlasný hovor v stave jednosmerného zvukového hovoru
	Linka pre hlasný hovor v stave jednosmerného zvukového hovoru
	Slúchadlo sa používa
	Náhlavná súprava sa používa

	Reproduktor sa používa
	Video je zapnuté (iba SCCP)
	Funkcia priradená tlačidlu
	Funkcia Mobility priradená tlačidlu
	Funkcia Podržať' priradená tlačidlu
	Funkcia Konferencia priradená tlačidlu
	Funkcia Prepojiť' priradená tlačidlu
	Adresa URL telefónnej služby priradená tlačidlu
	Zadaná adresa URL je pripravená na upravenie (iba protokol SIP)
	Výbratá možnosť
	Funkcia je zapnutá

Ikony tlačidiel

	Správy
	Služby
	Pomoc
	Adresáre
	Nastavenia
	Hlasitosť
	Hlasný telefón
	Stíšiť
	Náhlavná súprava