






Najčešći zadaci telefona

Pregled online pomoći na telefonu	Pritisnite  .
Upućivanje poziva	Podignite slušalicu prije ili poslije biranja broja.
Biranje broja ponovno	Pritisnite PonBir .
Prijelaz na slušalicu tijekom poziva	Podignite slušalicu.
Prijelaz na zvučnik ili slušalicu tijekom poziva	Pritisnite  ili  , a zatim spustite slušalicu.
Stišavanje telefona	Pritisnite  .
Uporaba zapisa vaših poziva	Pritisnite  za odabir zapisa poziva. Za biranje, označite stavku i podignite slušalicu.
Mijenjanje broja	Pritisnite UrediBir , << ili >>.
Zadržavanje/nastavak razgovora	Pritisnite Čekanje ili Nastavi .
Prijenos poziva na novi broj	Pritisnite Prijenos , unesite broj, a zatim pritisnite ponovno Prijenos .
Uspostavljanje interkom poziva	Pritisnite interkom gumb, ako je potrebno unesite broj i kada začujete zvučni signal počnite govoriti.
Pokretanje uobičajenog (ad hoc) konferencijskog poziva	Pritisnite više puta > Konfer. , birajte sudionike, a zatim ponovno pritisnite Konfer.



Cisco, Cisco Systems, the Cisco logo, and the Cisco Systems logo are registered trademarks or trademarks of Cisco Systems, Inc. and/or its affiliates in the United States and certain other countries. All other trademarks mentioned in this document or Website are the property of their respective owners. The use of the word partner does not imply a partnership relationship between Cisco and any other company. (0705R)

© 2008 Cisco Systems, Inc. All rights reserved.

OL-17559-01



BRZI PREGLED



Cisco Unified IP Phone 7965G i 7945G za Cisco Unified Communications Manager 7.0 (SCCP i SIP)

Definicije funkcijskih tipki

Ikone zaslona telefona

Ikone gumba







Najčešći zadaci telefona











Definicije funkcijskih tipki

Ažuriraj	Osvježavanje sadržaja
Biranje	Biranje telefonskog broja
Brisanje	Vraćanje postavki na zadane vrijednosti
Detalji (samo za SCCP)	Otvaranje zapisa Pojedivosti za poziv s više sudionika u zapisima Propušteni pozivi i Primirani pozivi
Glavno	Prikaz glavnog izbornika pomoći
Hvatanje	Odgovaranje na poziv koji zvoni na drugom telefonu u vašoj skupini
HvatGPoz	Odgovaranje na poziv koji zvoni u drugoj skupini ili na drugoj liniji
Izbriši	Brisanje zapisa ili postavki
Izbriši	Uklanjanje znakova s desne strane pokazivača prilikom uporabe funkcije UrediBir
Izlaz	Povratak na prethodni zaslom
IzrPrij (samo za SCCP)	Međusobni uzajamni prijenos između dva poziva
Javljanje	Odgovaranje na poziv
Konfer.	Stvaranje konferencijskog poziva
KonfPop	Pregled sudionika konferencije
NačVid (samo za SCCP)	Izbor video načina rada
Nastavi	Vraćanje poziva s čekanja
Natrag	Povratak na prethodnu temu pomoći
Ne ometaj	Isključivanje/uključivanje opcije Ne uznemiravaj (DND)
Novi Poziv	Upućivanje novog poziva
Odaberi	Odabir stavke izbornika ili poziva
OPickUp	Odgovaranje na poziv koji zvoni u pridruženoj skupini
Poništi	Poništenje naredbe ili izlaz iz zaslona bez provedbe promjena










Ponovno biranje	Ponovno biranje posljednjega biranog broja
PovPoziv	Primanje obavijesti kada zauzeti kućni broj postane dostupan
PrekPoz	Isključivanje trenutnog poziva ili trenutnog interkom poziva
Pretraživanje	Pretraživanje popisa imenika
Pridruži	Pridruživanje postojećih poziva u konferenciju
Prijenos	Prijenos poziva
ProsSve	Postavka/otkazivanje prosljeđivanja poziva
QRT	Dojava poteškoća s pozivima administratoru sustava
SkraćBir	Biranje pomoću indeksnog broja brzog biranja
Spremi	Spremanje odabrane postavke
Spremnik	Smještanje poziva u spremnik
Sudjel.	Pokretanje konferencije sa sastankom
TrPreusm	Slanje ili preusmjeravanje poziva na sustav glasovnih poruka
Ukloni	Uklanjanje sudionika iz konferencije
UklSud	Uklanjanje posljednjeg sudionika dodanog u konferenciju
Upad	Pridruživanje pozivu na zajedničkoj liniji
UpadUPoz	Pridruživanje aktivnom pozivu na zajedničkoj liniji i uspostavljanje konferencijskog poziva
UrediBir	Uređivanje broja u zapisu s pozivima
Veze	Pogledajte Teme pomoći
više	Prikaz dodatnih funkcijskih tipki
Zatvori	Zatvaranje trenutnoga prozora
<<	Brisanje unesenih znakova
>>	Kretanje kroz unesene znakove

Ikone zaslona telefona

	Omogućeno prosljeđivanje
	Poziv na čekanju
	Spojeni poziv
	Dolazni poziv
	Podignuta slušalica
	Spuštena slušalica
	Zajednička linija, trenutno se koristi
	Poruka na čekanju
	Autentificirani poziv
	Šifrirani poziv
	U upotrebi linija s BLF nadzorom
	Linija s BLF nadzorom je slobodna
	Zvoni linija s BLF nadzorom (BLF hvatanje)
	Brzo biranje, zapis poziva ili ispis brojeva imenika (status linije nepoznat)
	Linija je u statusu Ne uznemiravaj (BLF značajka)
	Interkom linija u stanju pripravnosti
	Interkom linija u jednosmjernom audio pozivu
	Interkom linija u dvosmjernom audio pozivu
	Slušalica se koristi
	Naglavna slušalica se koristi
	Zvučnik se koristi

	Video omogućen (samo za SCCP)
	Značajka dodijeljena gumbu
	Mogućnost Mobility dodijeljena gumbu
	Stavljanje na čekanje dodijeljeno gumbu
	Konferencija dodijeljena gumbu
	Prijenos dodijeljen gumbu
	URL usluge telefona dodijeljene gumbu
	URL unos spreman za uređivanje (samo za SIP)
	Odabrana mogućnost
	Omogućena značajka

Ikone gumba

	Poruke
	Usluge
	Pomoć
	Imenici
	Postavke
	Glasnoća
	Zvučnik
	Stišaj
	Naglavna slušalica