






Vanliga telefonfunktioner

Visa direkthjälpen på telefonen	Tryck på  .
Ringa ett samtal	Aktivera kopplingstonen före eller efter att du slagit ett nummer.
Ringa upp ett nummer igen	Tryck på Ring igen . Eller tryck på navigeringsknappen när kopplingstonen hörs. Då visas loggen över ringda samtal.
Växla till telefonluren under ett samtal	Lyft luren.
Växla till högtalar-telefonen eller headsetet under ett samtal	Tryck på  eller  och lägg sedan på luren.
Stänga av ljudet på telefonen	Tryck på  .
Använda samtalsloggar	Tryck på  och välj en samtalslogg. Du ringer genom att markera en post och aktivera kopplingstonen.
Redigera ett nummer	Tryck Ändra , << eller >>.
Förfrågan/hämta tillbaka ett samtal	Tryck på Förfr eller Åter .
Överföra ett samtal till ett nytt nummer	Tryck på Överföring , ange telefonnumret och tryck sedan på Överföring igen.
Ringa ett snabbtelefonsamtal	Tryck på snabbtelefonknappen, ange ett nummer om så krävs och tala efter att du hör tonen.
Starta en standardkonferens (ad hoc-konferens)	Tryck på Fler > Konf , ring upp deltagaren och tryck sedan på Konf igen.



Cisco, Cisco Systems, the Cisco logo, and the Cisco Systems logo are registered trademarks or trademarks of Cisco Systems, Inc. and/or its affiliates in the United States and certain other countries. All other trademarks mentioned in this document or Website are the property of their respective owners. The use of the word partner does not imply a partnership relationship between Cisco and any other company. (0705R)

© 2007 Cisco Systems, Inc. All rights reserved.

OL-15275-01



SNABBREFERENS



Cisco Unified IP-telefon 7965G och 7945G telefonhandbok för Cisco Unified Communications Manager 6.1 (SCCP och SIP)

Definitioner av programstyrda knappar

Ikoner på telefonskärmen

Knappikoner

Vanliga telefonfunktioner

Definitioner av programstyrda knappar

Avbryt	Avbryta en åtgärd eller stänga en skärm utan att tillämpa ändringarna
AvbSKd	Ta bort den person som lades till senast i ett konferenssamtal
AvslSam	Frånkoppla aktuellt samtal eller det aktuella snabbtelefonsamtalet
Avsluta	Gå tillbaka till föregående skärm
Besvara	Besvara ett samtal
BrytIn	Lägga till dig själv i ett samtal på en delad linje
BrytInKonf	Lägga till dig själv i samtal på delad linje och upprätta en konferens
Delta (endast SCCP)	Koppla ihop pågående samtal till en konferens
DirÖvf (endast SCCP)	Överföra två samtal till varandra
Fler	Visa fler programstyrda knappar
Huvud	Visa huvudmenyn i hjälpen
Hämta	Besvara ett samtal i gruppen
HämtG	Besvara ett samtal i en annan grupp
HämtO	Besvara samtal i associerad grupp
Information (endast SCCP)	Öppna detaljinformationen för ett flerpartssamtal i loggarna Missade samtal och Mottagna samtal
Konf	Skapa ett konferenssamtal
KonfList	Visa konferensdeltagare
Länkar	Visa tillhörande hjälpavsnitt
MeetMe	Vara värd för en Meet-Me-konferens
Nytt samtal	Skapa ett nytt samtal
Parkera	Lagra samtal med Parkera samtal

QRT	Skicka info om samtalsproblem till systemadministratören
Radera	Återställ inställningar till standard
Rensa	Radera poster eller inställningar
Ring	Slå ett nummer.
Ring igen	Ring senast uppringda nummer igen
Rstmedd	Vidarekoppla eller omdirigera ett samtal till ett röstmeddelandesystem
Snabbval	Ringa upp med hjälp av snabbvalsnummer
Spara	Spara de valda inställningarna
Stäng	Stänga aktuellt fönster
Stör ej	Slå på/av Stör ej
Sök	Söka efter en kataloglista
Ta bort	Ta bort tecken till höger om markören när du använder Ändra
Ta bort	Ta bort en konferensdeltagare
Tillbaka	Återgå till föregående hjälpavsnitt
Uppdatera	Uppdatera innehållet
Vdb	Aktivera/inaktivera vidarebefordran av samtal
VidLäge (endast SCCP)	Välja videovisningsläge
Välj	Välja menyalternativ eller samtal
Åter	Återställa ett samtal som är satt under förfrågan
Återuppr	Ta emot meddelande om att en upptagen anknötning blir ledig
Ändra	Redigera nummer i samtalslogg
Överföring	Överföra ett samtal
<<	Ta bort inskrivna tecken
>>	Flytta igenom de inskrivna tecknen

Ikoner på telefonskärmen

Linje- och samtalsstatus

	Vidarebefordran aktiverad
	Samtal under förfrågan
	Uppkopplat samtal
	Inkommande samtal
	Luren av
	Luren på
	Delad linje används
	Meddelande väntar
	Verifierat samtal
	Krypterat samtal
	Uppt. linje i snabbval, samtalslogg el. kataloglista (BLF-funktion)
	Ledig linje i ett snabbval, en samtalslogg eller kataloglista (BLF-funktion)
	Stör ej aktiverat i inkommande linje (BLF-funktion)
	Snabbtelefonlinje ledig
	Snabbtelefonlinje i envägssamtal
	Snabbtelefonlinje i tvåvägssamtal

Ljud- eller videoläge

	Använd lur
	Använt headset

	Använd högtalartelefon
	Video aktiverat (endast SCCP)
Funktionsåtkomst	
	Funktion kopplad till knappen
	Mobility kopplat till knappen
	Förfrågan kopplad till knappen
	Konferens kopplad till knappen
	Överföring kopplad till knappen
	URL för telefontjänst kopplad till knappen
	URL-post i en samtalslogg är färdig för redigering (endast SIP)
	Alternativ valt
	Aktiverad funktion

Knappikoner

	Meddelanden
	Tjänster
	Hjälp
	Kataloger
	Inställningar
	Volym
	Högtalare
	Tyst
	Headset