






Bežné telefónne činnosti

Zobrazenie pomoci online na telefóne	Stlačte tlačidlo  .
Uskutočnenie hovoru	Zdvihnute slúchadlo pred vytočením čísla alebo po vytočení čísla.
Opätovné vytočenie čísla	Stlačte tlačidlo Opakuj . Môžete tiež stlačiť navigačné tlačidlo, keď je zavesené slúchadlo, a zobrazí protokol Odchádzajúce hovory.
Prepnutie na slúchadlo počas hovoru	Zdvihnute slúchadlo.
Prepnutie na reproduktor alebo slúchadlo počas hovoru	Stlačte tlačidlo  alebo tlačidlo  a zaveste slúchadlo.
Stíšenie telefónu	Stlačte tlačidlo  .
Použitie protokolov hovorov	Stlačte tlačidlo  a vyberte protokol hovorov. Ak chcete volať, zvýraznite položku a zdvihnute slúchadlo.
Úprava čísla	Stlačte Upraviť , << alebo >>.
Podržanie hovoru a pokračovanie v hovore	Stlačte tlačidlo Podržať alebo Pokrač.
Prepojenie hovoru na nové číslo	Stlačte tlačidlo Prepoj a zadajte číslo. Potom znova stlačte tlačidlo Prepoj .
Uskutočnenie hlasného hovoru	Stlačte tlačidlo hlasného hovoru, podľa potreby zadajte číslo a hovorte po zaznení tónu .
Začatie štandardného konferenčného hovoru (ad hoc)	Stlačte ďalej > Konfer , zavolajte účastníka a potom znova stlačte tlačidlo Konfer .



Cisco, Cisco Systems, the Cisco logo, and the Cisco Systems logo are registered trademarks or trademarks of Cisco Systems, Inc. and/or its affiliates in the United States and certain other countries. All other trademarks mentioned in this document or Website are the property of their respective owners. The use of the word partner does not imply a partnership relationship between Cisco and any other company. (0705R)

© 2008 Cisco Systems, Inc. All rights reserved.

OL-15274-01



STRUČNÝ PREHLAD



Príručka k telefónu Cisco Unified IP Phone 7965G a 7945G pre Cisco Unified Communications Manager 6.1 (SCCP a SIP)

Definície kontextových tlačidiel

Ikony obrazovky telefónu

Ikony tlačidiel

Bežné telefónne činnosti

Definície kontextových tlačidiel

Aktual.	Obnovenie obsahu
CallBack	Zapnutie upozornenia na uvoľnenie predtým obsadenej klapky
ďalej	Zobrazenie ďalších kontextových tlačidiel
Hľadať	Vyhľadanie položky v adresári
Hlavná	Zobrazenie hlavnej ponuky pomoci
IVezmi	Prijatie hovoru zvoniaceho v priradenej skupine
Konfer	Vytvorenie konferenčného hovoru
Koniec	Odpojenie aktuálneho hovoru alebo aktuálneho hlasného hovoru
kPristup	Vstúpenie do hovoru na zdieľanej linke a vytvorenie konferenčného hovoru
MeetMe	Hostovanie konferenčného hovoru typu Meet-Me
Nerušit'	Zapnutie alebo vypnutie funkcie Nerušit'
Odklonit'	Odklonenie alebo presmerovanie hovoru do systému hlasových správ
OdpojPK	Odpojenie posledného účastníka pridaného do konferenčného hovoru
Odstranit'	Odstránenie znakov napravo od kurzora pri používaní funkcie Upraviť
Odstranit'	Odstránenie účastníka konferencie
Opakuj	Opätovné vytočenie naposledy volaného čísla
Parkuj	Uloženie hovoru pomocou funkcie zaparkovania hovoru
Podrobnosti (iba SCCP)	Otvorenie záznamu s podrobnosťami o hovore viacerých účastníkov v protokole Zmeškané hovory a Prijaté hovory
Pokrač	Návrat k podržanému hovoru
Prepoj	Prepojenie hovoru

PrepVše	Nastavenie alebo zrušenie presmerovania hovorov
Prijat'	Prijatie hovoru
Prístup	Vstúpenie do hovoru na zdieľanej linke
PrmPrep (iba SCCP)	Vzájomné prepojenie dvoch hovorov
QRT	Odoslanie informácií o problémoch s hovormi správcovi systému
RVidea (iba SCCP)	Výber režimu zobrazenia videa
Skončiť'	Návrat na predchádzajúcu obrazovku
SkrVoľb	Vytočenie čísla pomocou indexového čísla rýchlej voľby
Späť'	Návrat na predchádzajúcu tému pomoci
Spojiť' (iba SCCP)	Vytvorenie konferencie spojením existujúcich hovorov
SVezmi	Prijatie hovoru zvoniaceho v inej skupine
Témy	Zobrazenie príbuzných tém pomoci
Uložiť'	Uloženie vybraných nastavení
Upraviť'	Úprava čísla v protokole hovorov
Vezmi	Prijatie hovoru vo vašej skupine
Volaj	Uskutočnenie nového hovoru
Volat'	Vytočenie telefónneho čísla
Vybrať'	Výber položky ponuky alebo hovoru
Zavrieť'	Zatvorenie aktuálneho okna
Zmazať'	Odstránenie záznamov alebo nastavení
Zmazať'	Obnovenie predvolených nastavení
ZozKonf	Zobrazenie zoznamu účastníkov konferencie
Zrušiť'	Zrušenie akcie alebo zatvorenie obrazovky bez použitia zmien
<<	Odstránenie zadaných znakov
>>	Prechod medzi zadanými znakmi

Ikony obrazovky telefónu

Stav linky a hovoru

	Presmerovanie hovorov je zapnuté
	Podržaný hovor
	Spojený hovor
	Prichádzajúci hovor
	Zdvihnuté slúchadlo
	Zavesené slúchadlo
	Zdieľaná linka sa používa
	Čakajúca správa
	Overený hovor
	Šifrovaný hovor
	Obsadená linka v zozname rýchlych volieb, protokole hovorov alebo podnikovom adresári (funkcia indikácie obsadenej linky)
	Nečinná linka v zozname rýchlych volieb, protokole hovorov alebo podnikovom adresári (funkcia indikácie obsadenej linky)
	Zoznam rýchlych volieb, protokol hovorov alebo podnikový adresár (neznámy stav linky)
	Linka v stave Nerušiť' (indikácia obsadenej linky)
	Linka pre hlasný hovor v nečinnom stave
	Linka pre hlasný hovor s jednosmerným zvukom
	Linka pre hlasný hovor s obojsmerným zvukom
Režim zvuku alebo videa	
	Slúchadlo sa používa
	Náhlavná súprava sa používa

	Reproduktor sa používa
	Video je zapnuté (iba SCCP)
Prístup k funkciám	
	Funkcia priradená tlačidlu
	Funkcia Mobility priradená tlačidlu
	Funkcia Podržať' priradená tlačidlu
	Funkcia Konferencia priradená tlačidlu
	Funkcia Prepojiť' priradená tlačidlu
	Adresa URL telefónnej služby priradená tlačidlu
	Položka URL v protokole hovorov je pripravená na upravovanie (iba SIP)
	Vybrať možnosť
	Funkcia je zapnutá

Ikony tlačidiel

	Správy
	Služby
	Pomoc
	Adresáre
	Nastavenia
	Hlasnosť
	Hlasný telefón
	Stíšiť'
	Náhlavná súprava