






Activități obișnuite efectuate la telefon

| | |
|--|--|
| Vizualizați ajutorul online pe telefon | Apăsați  . |
| Efectuați un apel | Treceți în mod „scos din furcă” înainte sau după ce formați un număr. |
| Reapelați un număr | Apăsați pe Reapl. Sau, apăsați butonul Navigare în timp ce receptorul este în furcă, pentru a vedea jurnalul Apeluri efectuate. |
| Comutați pe receptor în timpul unui apel | Ridicați receptorul. |
| Comutați pe difuzor sau pe căști în timpul unui apel | Apăsați  sau  , apoi puneți receptorul în furcă. |
| Dezactivați sunetul pe telefonul dvs. | Apăsați  . |
| Utilizați jurnalele dvs. de apeluri | Apăsați  pentru a alege un jurnal de apeluri. Pentru a apela, evidențiați o listă și treceți în modul „scos din furcă”. |
| Editați un număr | Apăsați EditApel , << sau >>. |
| Plasați/reluați un apel din așteptare | Apăsați Așteptare sau Reluare . |
| Transferați apelul la un nou număr | Apăsați pe Transfer , introduceți numărul, apoi mai apăsați o dată pe Transfer . |
| Efectuați un apel intercom | Apăsați butonul intercom , introduceți un număr dacă este necesar și vorbiți după ce auziți tonul . |
| Începeți un apel conferință standard (ad-hoc) | Apăsați mai mult > Confrn , apăsați participantul, apoi apăsați din nou pe Confrn . |



Cisco, Cisco Systems, the Cisco logo, and the Cisco Systems logo are registered trademarks or trademarks of Cisco Systems, Inc. and/or its affiliates in the United States and certain other countries. All other trademarks mentioned in this document or Website are the property of their respective owners. The use of the word partner does not imply a partnership relationship between Cisco and any other company. (0705R)

© 2007 Cisco Systems, Inc. All rights reserved.

OL-15276-01



REFERINȚE RAPIDE



Ghidul telefoanelor IP Cisco Unified 7965G și 7945G pentru Cisco Unified Communications Manager 6.1 (SCCP și SIP)

Definiții pentru chei soft

Pictogramele de pe ecranul telefonului

Pictograme tip buton

Activități obișnuite efectuate la telefon




















Definiții pentru chei soft












| | |
|-----------------------------|---|
| Actual. | Reîmprospătați conținutul |
| Alt. (numai SCCP) | Alăturați apelurile existente pentru a crea o conferință |
| Apel nou | Efectuați un nou apel |
| ApelAbr | Apelați utilizând un număr de index pentru apelare rapidă |
| Apelare | Formați un număr de telefon |
| Căutare | Căutați o listă de directoare |
| Confrn | Creați un apel conferință |
| Detalii (numai SCCP) | Deschideți înregistrarea Detalii, pentru un apel cu mai mulți participanți, din jurnalele Apeluri pierdute și Apeluri primite |
| DevIm | Deviați sau redirecționați un apel la un sistem de mesagerie vocală |
| EditApel | Editați un număr dintr-un jurnal de apeluri |
| Elimin. | Eliminați un participant la conferință |
| Eliminare | Restabiliți setările la valorile lor implicite |
| ElimUltAp | Eliminați ultimul participant adăugat la un apel conferință |
| FortareC | Vă adăugați ca participant la un apel pe o linie partajată și stabiliți o conferință |
| Golire | Ștergeți înregistrări sau setări |
| Ieșire | Reveniți la ecranul anterior |
| IntrareF | Vă adăugați la un apel pe o linie partajată |
| Înapoi | Reveniți la subiectul anterior din Ajutor |
| Închid. | Închideți fereastra curentă |
| Întâln. | Găzduiți un apel conferință de tip Întâlnire |
| Legături | Vizualizați subiecte de Ajutor corelate |
| ListConf | Vizualizați participanții la conferință |

| | |
|---------------------------------|---|
| mai mult | Afișați chei soft suplimentare |
| ModVideo (numai SCCP) | Alegeți un mod de afișare video |
| ND | Activați/dezactivați Nu deranjați (ND) |
| Parcare | Stocați un apel utilizând caracteristica Parcare apel |
| PrelAlt | Răspundeți la un apel care sună la un grup asociat |
| PrelGrp | Răspundeți la un apel care sună la alt grup |
| Preluare | Răspundeți la un apel din cadrul grupului dvs. |
| Princip. | Afișați meniul principal de Ajutor |
| QRT | Transmiteți administratorului de sistem problemele legate de apeluri |
| Răspuns | Răspundeți la un apel |
| Reapelare | Reapelați cel mai recent număr format |
| Redir/Tot | Setați/anulați redirectionarea apelurilor |
| Reluare | Reluați un apel plasat în așteptare |
| RepApel | Primiți notificare atunci când o extensie ocupată devine disponibilă |
| Revocare | Revocați o acțiune sau ieșiți dintr-un ecran fără să se aplice modificările |
| Salvare | Salvați setările alese |
| Selectare | Selectați un element de meniu sau un apel |
| Ștergere | Ștergeți caracterele din dreapta cursorului când utilizați EditApel |
| TermApel | Deconectați apelul curent sau apelul intercom curent |
| Transfer | Transferați un apel |
| TrnsfDir (numai SCCP) | Transferați două apeluri între ele |
| << | Ștergeți caracterele introduse |
| >> | Vă deplasați printre caracterele introduse |










Pictogramele de pe ecranul telefonului

Starea liniei și apelului

| | |
|---|--|
|  | Redirecționare apeluri activată |
|  | Apel în așteptare |
|  | Apel conectat |
|  | Apel de intrare |
|  | Scos din furcă |
|  | În furcă |
|  | Linie partajată în uz |
|  | Mesaj în așteptare |
|  | Apel autentificat |
|  | Apel criptat |
|  | Linie ocupată la apelare rapidă, jurnal de apeluri sau listă de directoare (caracteristică BLF) |
|  | Linie inactivă la apelare rapidă, jurnal de apeluri sau listă de directoare (caracteristică BLF) |
|  | Apelare rapidă, jurnal de apeluri sau listă de directoare (stare linie necunoscută) |
|  | Linie în starea Nu deranjați (caracteristică BLF) |
|  | Linie intercom în stare inactivă |
|  | Linie intercom în audio unidirecțional |
|  | Linie intercom în audio bidirecțional |
| Mod audio sau video | |
|  | Receptor în uz |
|  | Căști în uz |

| | |
|---|--|
|  | Difuzor în uz |
|  | Video activat (numai SCCP) |
| Acces la caracteristici | |
|  | Caracteristică asociată la buton |
|  | Mobilitate asociată la buton |
|  | Așteptare asociată la buton |
|  | Conferință asociată la buton |
|  | Transfer asociat la buton |
|  | URL serviciu telefonice asociat la buton |
|  | Intrarea URL dintr-un jurnal de apeluri este gata de editare (numai SIP) |
|  | Opțiune selectată |
|  | Caracteristică activată |

Pictograme tip buton

| | |
|---|------------|
|  | Mesaje |
|  | Servicii |
|  | Ajutor |
|  | Directoare |
|  | Setări |
|  | Volum |
|  | Difuzor |
|  | Fără sonor |
|  | Căști |