





## Gyakori telefonos műveletek

A telefon online sűgőjének megtekintése	Nyomja meg a  gombot.
Hívás kezdeményezése	Vegye fel a kézibeszélőt, mielőtt vagy miután tárcsázza a számot.
Egy szám újrahívása	Nyomja meg az <b>Újrahív</b> gombot. Ha a kézibeszélő le van téve, a Navigálás gombbal érheti el a tárcsázott hívások naplójában szereplő telefonszámokat.
Váltás kézibeszélőre hívás közben	Vegye fel a telefonkagylót.
Váltás fejbeszélő vagy kihangsított üzemmódra hívás közben	Nyomja meg a  vagy a  gombot, majd tegye le a kézibeszélőt.
A telefon némitása	Nyomja meg a  gombot.
A hívásnaplók használata	Nyomja meg a  gombot, majd válassza ki a megfelelő hívásnaplót. Válassza ki a kívánt tételt, majd indítsa el a hívást.
Szám szerkesztése	Nyomja meg a <b>MódHív</b> , a << vagy a >> gombot.
Hívás tartásba helyezése és visszavétele	Nyomja meg a <b>Tart</b> vagy a <b>Visszav</b> gombot.
A hívás átadása új számrá	Nyomja meg az <b>Átad</b> gombot, írja be a számot, majd ismét nyomja meg az <b>Átad</b> gombot.
Intercom hívás kezdeményezése	Nyomja meg az <b>intercom gombot, szükség esetén írja be a számot, majd a hangjelzés után kezdjen el beszélni.</b>
Normál (ad hoc) konferenciahívás kezdeményezése	Nyomja meg a <b>tovább &gt; Konfer</b> gombot, tárcsázza a résztvevő számát, majd nyomja meg a <b>Konfer</b> gombot újból.



Cisco, Cisco Systems, the Cisco logo, and the Cisco Systems logo are registered trademarks or trademarks of Cisco Systems, Inc. and/or its affiliates in the United States and certain other countries. All other trademarks mentioned in this document or Website are the property of their respective owners. The use of the word partner does not imply a partnership relationship between Cisco and any other company. (0705R)

© 2007 Cisco Systems, Inc. All rights reserved.

OL-15267-01



### RÖVID ÚTMUTATÓ



## Cisco Unified 7965G és 7945G IP-telefon Cisco Unified Communications Manager 6.1 rendszerhez (SCCP és SIP)

A funkciógombok bemutatása

A telefonkészülék kijelzőjén megjelenő ikonok

Gombikonok

Gyakori telefonos műveletek












## A funkciógombok bemutatása

<b>Átad</b>	Hívás átadása
<b>ÁtirMind</b>	Hívásátirányítás beállítása/megszüntetése
<b>Belép</b>	Önmaga hozzáadása osztott vonalon folyó beszélgetéshez
<b>Bezár</b>	Az aktuális ablak bezárása
<b>CsHFelv</b>	Egy másik csoportban kicsengő hívás fogadása
<b>Egyesít</b> (csak SCCP esetén)	Konferencia létrehozása meglévő hívások egyesítésével
<b>EHFelv</b>	Egy társított csoportban kicsengő hívás fogadása
<b>Eltáv</b>	Konferencia-résztevő eltávolítása
<b>Felvesz</b>	Saját csoportjába tartozó hívás fogadása
<b>Frissít</b>	A tartalom frissítése
<b>Főmenü</b>	A sűgő főmenüjének megjelenítése
<b>Hív</b>	Telefonszám felhívása
<b>HívVége</b>	Az aktuális hívás vagy intercom hívás megszakítása
<b>kBelép</b>	Önmaga hozzáadása egy osztott vonalon folyó beszélgetéshez, és ezzel konferenciabeszélgetés létrehozása
<b>Keres</b>	Keresés címtárlistában
<b>Kilép</b>	Visszalépés az előző képernyőre
<b>Kiürít</b>	Bejegyzések vagy beállítások törlése
<b>Konfer</b>	Konferenciahívás létrehozása
<b>KonfHid</b>	Konferenciahid létrehozása
<b>KonfL</b>	Konferenciabeszélgetés résztvevőinek listázása
<b>Linkek</b>	A sűgő kapcsolódó témaköreinek megtekintése
<b>Ment</b>	A kiválasztott beállítások mentése










<b>Mégse</b>	A folyó művelet megszakítása vagy kilépés az aktuális képernyőről a módosítások mentése nélkül
<b>MódHív</b>	Hívásnaplóban szereplő szám szerkesztése
<b>NeZavarj</b>	A „Ne zavarj” funkció be- vagy kikapcsolása
<b>ÖsszKap</b> (csak SCCP esetén)	Két hívás összekapcsolása egymással
<b>Parkol</b>	Hívás tárolása a parkoltatás funkcióval
<b>QRT</b>	Hívási hibák jelzése a rendszergazdának
<b>Részletek</b> (csak SCCP esetén)	A Részletek rekord megnyitása többszereplős hívás esetén a Nem fogadott hívások és a Fogadott hívások naplóban
<b>RövHív</b>	Tárcsázás gyorshívó szám segítségével
<b>TovHP</b>	Hívás küldése vagy átirányítása hangüzenet-kezelő rendszerbe
<b>tovább</b>	További parancsok megjelenítése
<b>Törlés</b>	A beállítások visszaállítása alapértékre
<b>Töröl</b>	A MódHív használatok a kurzor jobb oldalán álló karakterek törlése
<b>UtRBont</b>	A konferenciához utoljára csatlakozott fél eltávolítása
<b>ÚjHívás</b>	Új hívás kezdeményezése
<b>Újrahív</b>	A legutóbb hívott szám újrahívása
<b>Válaszol</b>	Hívás fogadása
<b>Választ</b>	Menüpont kiválasztása vagy hívás
<b>VidMód</b> (csak SCCP esetén)	Videomegjelenítési mód kiválasztása
<b>Vissza</b>	Visszalépés a súgó előző témakörére
<b>Visszav</b>	Tartásban levő hívás visszavétele
<b>Visszhív</b>	Értesítés kérése, amikor egy pillanatnyilag foglalt mellék hívhatóvá válik
<<	Beírt karakterek törlése
>>	Mozgás a beírt karakterek között

## A telefonkészülék kijelzőjén megjelenő ikonok

Vonal- és hívásállapot	
	Hívásátírányítás engedélyezve
	Tartásban levő hívás
	Felépült hívás
	Bejövő hívás
	Kézibeszélő felvéve
	Kézibeszélő letéve
	Osztott vonal használatban
	Üzenet érkezett
	Hitelesített hívás
	Titkosított hívás
	Foglalt vonal gyorshívásban, hívásnaplóban vagy címtárlistában (BLF funkció)
	Szabad vonal gyorshívásban, hívásnaplóban vagy címtárlistában (BLF funkció)
	Gyorshívás, hívásnapló vagy címtárlista (a vonalállapot ismeretlen)
	Vonal Ne zavarj funkcióval (BLF funkció)
	Intercom vonal üresjáratban
	Intercom vonal egyirányú hanghívásban
	Intercom vonal kétirányú hanghívásban
Audio- vagy videomód	
	Kézibeszélő használata
	Fejbeszélő használata

	Kihangosító használata
	Videó engedélyezve (csak SCCP esetén)
Szolgáltatások elérése	
	A gombhoz funkció van rendelve
	A gombhoz mobilitás van rendelve
	A gombhoz tartás van rendelve
	A gombhoz konferencia van rendelve
	A gombhoz átadás van rendelve
	A gombhoz telefonos szolgáltatás URL-címe van rendelve
	Hívásnaplóban szereplő URL-bejegyzés szerkesztésre kész (csak SIP esetén)
	Kiválasztott lehetőség
	Engedélyezett funkció

## Gombikonok

	Üzenetek
	Szolgáltatások
	Súgó
	Címtárak
	Beállítások
	Hangerő
	Hangszóró
	Némítás
	Fejbeszélő