






Najčešći zadaci telefona

Pregled online pomoći na telefonu	Pritisnite  .
Upućivanje poziva	Podignite slušalicu prije ili poslije biranja broja.
Biranje broja ponovno	Pritisnite PonBir . Ili pritisnite gumb Navigacija dok je slušalica spuštена kako bi vidjeli popis Upućenih poziva.
Prijelaz na slušalicu tijekom poziva	Podignite slušalicu.
Prijelaz na zvučnik ili slušalicu tijekom poziva	Pritisnite  ili  , a zatim spustite slušalicu.
Stišavanje telefona	Pritisnite  .
Uporaba zapisa vaših poziva	Pritisnite  za odabir zapisa poziva. Za biranje, označite stavku i podignite slušalicu.
Mijenanje broja	Pritisnite UrediBir , << ili >>.
Zadržavanje/nastavak razgovora	Pritisnite Čekanje ili Nastavi .
Prijenos poziva na novi broj	Pritisnite Prijenos , unesite broj, a zatim pritisnite ponovno Prijenos .
Uspostavljanje interkom poziva	Pritisnite interkom gumb , ako je potrebno unesite broj i kada začujete zvučni signal počnite govoriti .
Pokretanje uobičajenog (ad hoc) konferencijskog poziva	Pritisnite više puta > Konfer. , birajte sudionike, a zatim ponovno pritisnite Konfer.



Cisco, Cisco Systems, the Cisco logo, and the Cisco Systems logo are registered trademarks or trademarks of Cisco Systems, Inc. and/or its affiliates in the United States and certain other countries. All other trademarks mentioned in this document or Website are the property of their respective owners. The use of the word partner does not imply a partnership relationship between Cisco and any other company. (0705R)

© 2008 Cisco Systems, Inc. All rights reserved.

OL-15261-01



BRZI PREGLED



Cisco Unified IP Phone 7965G i 7945G Vodič za telefon za Cisco Unified Communications Manager 6.1 (SCCP i SIP)

Definicije funkcijskih tipki
Ikone zaslona telefona
Ikone gumba
Najčešći zadaci telefona

Definicije funkcijskih tipki

Ažuriraj	Osvježavanje sadržaja
Biranje	Biranje telefonskog broja.
Brisanje	Vraćanje postavki na zadane vrijednosti
Detalji (samo za SCCP)	Otvaranje zapisa Pojednosti za poziv s više sudionika u zapisima Propušteni pozivi i Primljeni pozivi
Glavno	Prikaz glavnog izbornika pomoći
Hvatanje	Javljanje na poziv u vašoj skupini
HvatGPoz	Javljanje na poziv koji zvoni u drugoj skupini
Izbriši	Brisanje zapisa ili postavki
Izbriši	Uklanjanje znakova s desne strane pokazivača prilikom uporabe funkcije UrediBir
Izlaz	Povratak na prethodni zaslon
IzrPrij (samo za SCCP)	Medusobni uzajamni prijenos između dva poziva
Javljanje	Odgovaranje na poziv
Konfer.	Stvaranje konferencijskog poziva
KonfPop	Pregled sudionika konferencije
NačVid (samo za SCCP)	Izbor video načina rada
Nastavi	Vraćanje poziva s čekanja
Natrag	Povratak na prethodnu temu pomoći
Ne ometaj	Isključivanje/uključivanje opcije Ne uznemiravaj (DND)
Novi Poziv	Upućivanje novog poziva
Odaberi	Odabir stavke izbornika ili poziva
OPickUp	Javljanje na poziv koji je u pridruženoj skupini

Poništi	Poništenje naredbe ili izlaz iz zaslona bez provedbe promjena
Ponovno biranje	Ponovno biranje posljednjega biranog broja
PovPoziv	Primanje obavijesti kada zauzeti kućni broj postane dostupan
PrekPoz	Isključivanje trenutnog poziva ili trenutnog interkom poziva
Pretraživanje	Pretraživanje popisa imenika
Pridruži (samo za SCCP)	Pridruživanje postojećih poziva u konferenciju
Prijenos	Prijenos poziva
ProsSve	Postavka/otkazivanje prosljeđivanja poziva
QRT	Dojava poteškoća s pozivima administratoru sustava
SkraćBir	Biranje pomoću indeksnog broja brzog biranja
Spremi	Spremanje odabrane postavke
Spremnik	Smještanje poziva u spremnik
Sudjel.	Pokretanje konferencije sa sastankom
TrPreusm	Slanje ili preusmjerenje poziva na sustav glasovnih poruka
Ukloni	Uklanjanje sudionika iz konferencije
UklSud	Uklanjanje posljednjeg sudionika dodanog u konferenciju
Upad	Pridruživanje pozivu na zajedničkoj liniji
UpadUPoz	Pridruživanje aktivnom pozivu na zajedničkoj liniji i uspostavljanje konferencijskog poziva
UrediBir	Uređivanje broja u zapisu s pozivima
Veze	Pogledajte Teme pomoći
Više	Prikaz dodatnih funkcijskih tipki
Zatvori	Zatvaranje trenutnoga prozora
<<	Brisanje unesenih znakova
>>	Kretanje kroz unesene znakove

Ikone zaslona telefona

Status linije i poziva	
	Omogućeno prosljeđivanje
	Poziv na čekanju
	Spojeni poziv
	Dolazni poziv
	Podignuta slušalica
	Spuštena slušalica
	Zajednička linija, trenutno se koristi
	Poruka na čekanju
	Autentificirani poziv
	Šifrirani poziv
	Zauzeće linije pri brzom biranju, zapis poziva ili ispis brojeva imenika (BLF značajka)
	Mirovanje linije pri brzom biranju, zapis poziva ili ispis brojeva imenika (BLF značajka)
	Brzo biranje, zapis poziva ili ispis brojeva imenika (status linije nepoznat)
	Linija je u statusu Ne uznemiravaj (BLF značajka)
	Interkom linija u stanju pripravnosti
	Interkom linija u jednosmjernom audio pozivu
	Interkom linija u dvosmjernom audio pozivu
Audio ili video način	
	Slušalica se koristi
	Naglavna slušalica se koristi

	Zvučnik se koristi
	Video omogućen (samo za SCCP)
Pristup značajki	
	Značajka dodijeljena gumbu
	Mobility dodijeljena gumbu
	Stavljanje na čekanje dodijeljeno gumbu
	Konferencija dodijeljena gumbu
	Prijenos dodijeljen gumbu
	URL usluge telefona dodijeljene gumbu
	URL unos u zapisu poziva je spreman za uređivanje (samo za SIP)
	Odabrana mogućnost
	Omogućena značajka

Ikone gumba

	Poruke
	Usluge
	Pomoć
	Imenici
	Postavke
	Glasnoća
	Zvučnik
	Stišaj
	Naglavna slušalica