






Genel Telefon İşlemleri

Telefonda çevrimiçi yardım görüntüleme	 düğmesine basın.
Arama yapma	Numarayı çevirmeden önce veya çevirdikten sonra ahizeyi kaldırın.
Numarayı yeniden arama	Tek.Ara tuşuna basın. Alternatif olarak, ahize kapalıyken Gezinme düğmesine basıp Giden Aramalar günlüğünüze de bakabilirsiniz.
Arama sırasında ahizeye geçiş yapma	Ahizeyi kaldırın.
Arama sırasında hoparlöre veya kulaklığa geçiş yapma	 veya  düğmesine basın ve ardından ahizeyi kapatın.
Telefonunuzun sesini kapatma	 düğmesine basın.
Arama günlüklerinizi kullanma	Arama günlüğü seçmek için  düğmesine basın. Çevirmek için bir liste öğesini vurgulayın ve ahizeyi kaldırın.
Numara düzenleme	NumDüz , << veya >> tuşuna basın.
Aramayı bekleme/ devam ettirme	Beklet veya DevamEt yazılım tuşuna basın.
Aramayı yeni bir numaraya aktarma	Aktar tuşuna basın, numarayı girin ve ardından tekrar Aktar 'a basın.
Dahili görüşme araması yapma	Dahili görüşme düğmesine basın, gerekiyorsa bir numara girin ve tonu duyduktan sonra konuşun.
Standart (geçici) konferans araması başlatma	Diğer > Konfrn yazılım tuşuna basın, katılımcının numarasını çevirin ve yeniden Konfrn yazılım tuşuna basın.



Cisco, Cisco Systems, the Cisco logo, and the Cisco Systems logo are registered trademarks or trademarks of Cisco Systems, Inc. and/or its affiliates in the United States and certain other countries. All other trademarks mentioned in this document or Website are the property of their respective owners. The use of the word partner does not imply a partnership relationship between Cisco and any other company. (0705R)

© 2008 Cisco Systems, Inc. All rights reserved.

OL-17149-01



HIZLI BAŞVURU



Cisco Unified Communications Manager 7.0 (SCCP ve SIP) için Cisco Unified IP Phone 7962G ve 7942G

Yazılım Tuşu Tanımları
Telefon Ekranı Simgeleri
Düğme Simgeleri
Genel Telefon İşlemleri

Yazılım Tuşu Tanımları

Aktar	Aramayı aktarma
Al	Grubunuzdaki başka bir telefonda çalan aramayı cevaplama
Ana	Yardım ana menüsünü görüntüleme
Ara	Dizin listesi arama
Ayrıntılar (yalnızca SCCP)	Cevapsız Aramalar ve Gelen Aramalar günlüklerindeki çok taraflı bir aramanın Ayrıntılar kaydını açma
Bağlntlr	İlgili Yardım konularını görüntüleme
Birleştir	Konferans oluşturmak için mevcut aramaları birleştirme
Bitir	Geçerli aramayı veya geçerli dahili görüşmeyi sona erdirmeye
Buluştur	Buluştur konferans aramasına sahiplik yapma
Cevapla	Arama cevaplama
Çevir	Telefon numarası çevirme
Çık	Önceki ekrana geri dönme
DevamEt	Bekletilen aramayı devam ettirme
diğer	Diğer yazılım tuşlarını görüntüleme
DiğerAl	İlişkili bir grupta çalan aramayı cevaplama
DoğAktr (yalnızca SCCP)	İki aramayı birbirine aktarma
Geri	Önceki Yardım konusuna geri dönme
GeriAra	Meşgul bir dahili hat kullanılabilir olduğunda bildirim alma
GrupAl	Başka bir grupta veya başka bir hatta çalan aramayı cevaplama
Güncelle	İçeriği yenileme
İptal	Bir eylemi iptal etme veya değişiklikleri uygulamadan bir ekrandan çıkma
Hzl.Yön	Aramayı sesli mesaj alışıverşi sistemine gönderme veya yönlendirme
Kaldır	Konferans katılımcısını kaldırma

Kapat	Geçerli pencereyi kapatma
Katıl	Paylaşılan bir hattaki görüşmeye katılma
Kaydet	Seçilen ayarları kaydetme
kKatıl	Paylaşılan bir hattaki görüşmeye katılma ve konferans oluşturma
KonfList	Konferans katılımcılarını görme
Konfrn	Konferans görüşmesi oluşturma
KsItAra	Hızlı arama dizin numarasını kullanarak arama
NumDüz	Arama günlüğündeki numarayı düzenleme
Park	Arama Park özelliğini kullanarak bir aramayı Park etme
RhtszEtm	Rahatsız Etmeyin (RhtszEtm) özelliğini açma/kapatma
Seç	Menü öğesi veya arama seçme
Sil	NumDüz özelliğini kullanırken imlecin sağındaki karakterleri kaldırma
Sil	Ayarları varsayılan değerlerine sıfırlama
SnKnfÇkr	Konferans aramasına eklenen son kişiyi çıkarma
SornAktr	Arama sorunlarını sistem yöneticisine gönderme
Tekrar ara	En son aranan numarayı tekrar arama
Temizle	Kayıtları veya ayarları silme
TmArmİl	Arama iletme ayarlama/iptal etme
VidModu (yalnızca SCCP)	Video görüntüleme modu seçme
Yeni Arama	Yeni arama yapma
<<	Girilen karakterleri silme
>>	Girilen karakterlerde ilerleme

Telefon Ekranı Simgeleri

	Arama İletme etkin
	Bekletilen arama
	Bağlanan arama
	Gelen arama
	Ahize kaldırılmış
	Telefon kapalı
	Paylaşılan hat kullanımında
	Bekleyen mesaj
	Kimlik doğrulaması yapılan arama
	Şifreli arama
	BLF ile izlenen hat kullanımında
	BLF ile izlenen hat boşta
	BLF ile izlenen hat çalışıyor (BLF Alması)
	Hızlı arama, arama günlüğü veya dizin listesi (hat durumu bilinmiyor)
	Rahatsız Etmeyin özelliğinde hat (BLF özelliği)
	Boşta durumunda dahili görüşme hattı
	Tek yönlü sesli arama durumunda dahili görüşme hattı
	Çift yönlü sesli arama durumunda dahili görüşme hattı
	Ahize kullanımında
	Kulaklık kullanımında
	Hoparlör kullanımında

	Video etkin (yalnızca SCCP)
	Düğmeye özellik atandı
	Düğmeye taşınabilirlik atandı
	Düğmeye bekletme atandı
	Düğmeye konferans atandı
	Düğmeye aktarma atandı
	Düğmeye telefon hizmeti URL'si atandı
	Arama günlüğündeki URL girişi düzenlenmek için hazır (yalnızca SIP)
	Seçenek belirlendi
	Özellik etkin

Düğme Simgeleri

	Mesajlar
	Hizmetler
	Yardım
	Dizinler
	Ayarlar
	Ses Düzeyi
	Hoparlör
	Sessiz
	Kulaklık