






Vanliga telefonfunktioner

| | |
|---|---|
| Visa direkthjälpen på telefonen | Tryck på  . |
| Ringa ett samtal | Aktivera kopplingstenen före eller efter att du slagit ett nummer. |
| Ringa upp ett nummer igen | Tryck på Ring igen . Eller tryck på navigeringsknappen när kopplingstenen hörs. Då visas loggen över ringda samtal. |
| Växla till telefonluren under ett samtal | Lyft luren. |
| Växla till högtalartelefonen eller headsetet under ett samtal | Tryck på  eller  och lägg sedan på luren. |
| Stänga av ljudet på telefonen | Tryck på  . |
| Använda samtalsloggar | Tryck på  och välj en samtalslogg. Du ringer genom att markera en post och aktivera kopplingstenen. |
| Redigera ett nummer | Tryck Ändra , << eller >>. |
| Förfrågan/hämta tillbaka ett samtal | Tryck på Förfr eller Ater . |
| Överföra ett samtal till ett nytt nummer | Tryck på Överföring , ange telefonnumret och tryck sedan på Överföring igen. |
| Ringa ett snabbtelefonsamtal | Tryck på snabbtelefonknappen , ange ett nummer om så krävs och tala efter att du hör tonen. |
| Starta en standardkonferens (ad hoc-konferens) | Tryck på Fler > Konf , ring upp deltagaren och tryck sedan på Konf igen. |



Cisco, Cisco Systems, the Cisco logo, and the Cisco Systems logo are registered trademarks or trademarks of Cisco Systems, Inc. and/or its affiliates in the United States and certain other countries. All other trademarks mentioned in this document or Website are the property of their respective owners. The use of the word partner does not imply a partnership relationship between Cisco and any other company. (0705R)

© 2008 Cisco Systems, Inc. All rights reserved.

OL-17144-01



SNABBREFERENS



Cisco Unified IP-telefon 7962G och 7942G för Cisco Unified Communications Manager 7.0 (SCCP och SIP)

Definitioner av programstyrda knappar

Ikoner på telefonskärmen

Knappikoner





Vanliga telefonfunktioner










Definitioner av programstyrda knappar

| | |
|------------------------|---|
| Avbryt | Avbryta en åtgärd eller stänga en skärm utan att tillämpa ändringarna |
| AvbSKd | Ta bort den person som lades till senast i ett konferenssamtal |
| AvslSam | Frånkoppla aktuellt samtal eller det aktuella snabbtelefonsamtalet |
| Avsluta | Gå tillbaka till föregående skärm |
| Besvara | Besvara ett samtal |
| BrytIn | Lägga till dig själv i ett samtal på en delad linje |
| BrytInKonf | Lägga till dig själv i samtal på delad linje och upprätta en konferens |
| Delta | Koppla ihop pågående samtal till en konferens |
| Detaljer (endast SCCP) | Öppna detaljinformationen för ett flerpartssamtal i loggarna Missade samtal och Mottagna samtal |
| DirÖvf (endast SCCP) | Överföra två samtal till varandra |
| Fler | Visa fler programstyrda knappar |
| Huvud | Visa huvudmenyn i hjälpen |
| Hämta | Besvara ett samtal som ringer på en annan telefon i gruppen |
| HämtG | Besvara ett samtal som ringer i en annan grupp eller på en annan linje |
| HämtO | Besvara samtal i associerad grupp |
| Konf | Skapa ett konferenssamtal |
| KonfList | Visa konferensdeltagare |
| Länkar | Visa tillhörande hjälpavsnitt |
| MeetMe | Vara värd för en Meet-Me-konferens |
| Nytt samtal | Skapa ett nytt samtal |










| | |
|------------------------------|--|
| Parkera | Lagra samtal med Parkera samtal |
| QRT | Skicka info om samtalsproblem till systemadministratören |
| Radera | Återställ inställningar till standard |
| Rensa | Radera poster eller inställningar |
| Ring | Slå ett nummer. |
| Ring igen | Ring senast uppringda nummer igen |
| Rstmedd | Skicka eller omdirigera ett samtal till ett röstmeddelandesystem |
| Snabbval | Ringa upp med hjälp av snabbvalsnummer |
| Spara | Spara de valda inställningarna |
| Stäng | Stänga aktuellt fönster |
| Stör ej | Slå på/av Stör ej |
| Sök | Söka efter en kataloglista |
| Ta bort | Ta bort tecken till höger om markören när du använder Ändra |
| Ta bort | Ta bort en konferensdeltagare |
| Tillbaka | Återgå till föregående hjälpavsnitt |
| Uppdatera | Uppdatera innehållet |
| Vdb | Aktivera/inaktivera vidarebefordran av samtal |
| VidLäge (endast SCCP) | Välja videovisningsläge |
| Välj | Välja menyalternativ eller samtal |
| Åter | Återställa ett samtal som är satt under förfrågan |
| Återuppr | Ta emot meddelande om att en upptagen anknötning blir ledig |
| Ändra | Redigera nummer i samtalslogg |
| Överföring | Överföra ett samtal |
| << | Ta bort inskrivna tecken |
| >> | Flytta igenom de inskrivna tecknen |

Ikoner på telefonskärmen

| | |
|---|--|
|  | Vidarebefordran aktiverad |
|  | Samtal under förfrågan |
|  | Uppkopplat samtal |
|  | Inkommande samtal |
|  | Luren av |
|  | Luren på |
|  | Delad linje används |
|  | Meddelande väntar |
|  | Verifierat samtal |
|  | Krypterat samtal |
|  | BLF-övervakad linje används |
|  | BLF-övervakad linje är ledig |
|  | BLF-övervakad linje ringer (BLF-hämtning) |
|  | Snabbval, samtalslogg eller kataloglista (linjestatus okänd) |
|  | Stör ej aktiverat i inkommande linje (BLF-funktion) |
|  | Snabbtelefonlinje ledig |
|  | Snabbtelefonlinje i envägssamtal |
|  | Snabbtelefonlinje i tvåvägssamtal |
|  | Använd lur |
|  | Använt headset |

| | |
|---|---|
|  | Använd högtalartelefon |
|  | Video aktiverat (endast SCCP) |
|  | Funktion kopplad till knappen |
|  | Mobility kopplat till knappen |
|  | Förfrågan kopplad till knappen |
|  | Konferens kopplad till knappen |
|  | Överföring kopplad till knappen |
|  | URL för telefontjänst kopplad till knappen |
|  | URL-post i en samtalslogg är färdig att redigera (endast SIP) |
|  | Alternativ valt |
|  | Aktiverad funktion |

Knappikoner

| | |
|---|---------------|
|  | Meddelanden |
|  | Tjänster |
|  | Hjälp |
|  | Kataloger |
|  | Inställningar |
|  | Volym |
|  | Högtalare |
|  | Tyst |
|  | Headset |