






Uobičajene radnje sa telefonom

Pregledanje pomoći na mreži za telefon	Pritisnite 
Upućivanje poziva	Podignite slušalicu pre ili posle biranja broja.
Ponovno biranje broja	Pritisnite PonBir . Ili pritisnite dugme za navigaciju dok je slušalica spuštena da biste videli svoju evidenciju „Pozvani brojevi“.
Prebacivanje na slušalicu u toku poziva	Podignite slušalicu.
Prebacivanje na zvučnik ili slušalice u toku poziva	Pritisnite  ili  , a zatim spustite slušalicu.
Prigušivanje zvuka na telefonu	Pritisnite 
Korišćenje evidencije poziva	Pritisnite  da biste odabrali evidenciju poziva. Da biste pozvali broj, istaknite stavku na listi i podignite slušalicu.
Uređivanje broja	Pritisnite UredBr , << ili >>.
Stavljanje poziva na čekanje/preuzimanje poziva	Pritisnite dugme Čekanje ili Nastavi .
Prenos poziva na novi broj	Pritisnite Prenesi , unesite broj, a zatim ponovo pritisnite Prenesi .
Upućivanje interfonskog poziva	Pritisnite interfonsko dugme , unesite broj ako je neophodno i pričajte nakon što čujete ton .
Započinjanje standardnog (ad hok) konferencijskog poziva	Pritisnite dodatno > Konfer , izaberite broj učesnika, a zatim ponovo pritisnite Konfer .



Cisco, Cisco Systems, the Cisco logo, and the Cisco Systems logo are registered trademarks or trademarks of Cisco Systems, Inc. and/or its affiliates in the United States and certain other countries. All other trademarks mentioned in this document or Website are the property of their respective owners. The use of the word partner does not imply a partnership relationship between Cisco and any other company. (0705R)

© 2008 Cisco Systems, Inc. All rights reserved.

OL-17146-01



KRATKE INFORMACIJE



Cisco Unified IP telefoni 7962G i 7942G za Cisco Unified Communications Manager 7.0 (SCCP i SIP)

Definicije softverskih tastera

Ikone ekrana telefona

Ikone dugmadi

Uobičajene radnje sa telefonom








Definicije softverskih tastera

Ažuriraj	Osvežavanje sadržaja
Biraj	Biranje broja telefona
Detalji (samo za SCCP)	Otvaranje zapisa „Detalji“ za poziv sa više učesnika u evidencijama „Propušteni pozivi“ i „Primljeni pozivi“
DirPren (samo za SCCP)	Prenos dva poziva jednog drugome
dodatno	Prikaz dodatnih softverskih tastera
DodSebe	Dodavanje sebe u poziv na deljenoj liniji
GJaviSe	Odgovor na poziv koji zvoni u drugoj grupi ili na drugoj liniji
Glavno	Prikaz glavnog menija pomoći
Izadi	Povratak na prethodni ekran
Izbor	Izbor stavke menija ili poziva
Izbriši	Uklanjanje znakova desno od kursora pri korišćenju funkcije „UredBr“
JaviSe	Odgovor na poziv koji zvoni na drugom telefonu unutar vaše grupe
kDodSebe	Dodavanje sebe u poziv na deljenoj liniji i uspostavljanje konferencije
Konfer	Kreiranje konferencijskog poziva
MeetMe	Uspostavljanje „Meet-Me“ konferencije
Nastavi	Nastavljanje poziva na čekanju
Nazad	Povratak na prethodnu temu pomoći
NeUzn	Uključivanje/isključivanje funkcije „Ne uznemiravaj“ (NeUzn)
NoviPoz	Upućivanje novog poziva
Obriši	Brisanje zapisa ili podešavanja
Odgovori	Odgovor na poziv
OJaviSe	Odgovor na poziv koji zvoni u pridruženoj grupi

Otkazi	Otkazivanje radnje ili napuštanje ekrana bez primene izmena
Park	Skladištenje aktivnog poziva pomoću opcije parkiranja poziva
PočVredn	Vraćanje podešavanja na podrazumevano stanje
PonBir	Pozivanje poslednjeg biranog broja
PrekPoz	Prekid tekućeg poziva ili tekućeg interfonskog poziva
Prenesi	Prenos poziva
Pretraži	Pretraživanje kataloga
PridrSe	Spajanje dva postojeća poziva kako bi se kreirala konferencija
PrimObav	Primanje obaveštenja kad lokal koji je zauzet postane dostupan
PrSve	Podešavanje/otkazivanje prosleđivanja poziva
QRT	Prosleđivanje problema vezanih za pozive administratoru sistema
Sačuvaj	Čuvanje izabranih podešavanja
SkrBir	Pozivanje korišćenjem broja indeksa brzog biranja
tSkreni	Slanje ili preusmeravanje poziva na sistem za razmenu glasovnih poruka
Učesnici	Pregled učesnika konferencije
Ukloni	Uklanjanje učesnika konferencije
UklPUč	Odbacivanje poslednjeg učesnika dodatog konferencijskom pozivu
UredBr	Uređivanje broja u evidenciji poziva
Veze	Pregled relevantnih tema pomoći
VidRežim (samo za SCCP)	Izbor režima video ekrana
Zatvori	Zatvaranje tekućeg prozora
<<	Brisanje unetih znakova
>>	Kretanje kroz unete znakove

Ikone ekrana telefona

	Prosleđivanje poziva omogućeno
	Poziv stavljen na čekanje
	Uspostavljena veza
	Dolazni poziv
	Podignuta slušalica
	Spuštena slušalica
	Deljena linija se koristi
	Poruka čeka
	Autorizovani poziv
	Šifrovani poziv
	BLF nadgledana linija se koristi
	Neaktivna BLF nadgledana linija
	BLF nadgledana linija zvoni (BLF JaviSe)
	Brzo biranje, evidencija poziva ili lista kataloga (status linije nepoznat)
	Linija u režimu „Ne uznemiravaj“ (BLF funkcija)
	Interfonska linija u neaktivnom stanju
	Interfonska linija u jednosmernom audio pozivu
	Interfonska linija u dvosmernom audio pozivu
	Ručna slušalica se koristi
	Slušalice se koriste
	Telefonski zvučnik se koristi

	Video omogućen (samo za SCCP)
	Funkcija dodeljena dugmetu
	Mobilnost dodeljena dugmetu
	Čekanje dodeljeno dugmetu
	Konferencija dodeljena dugmetu
	Prenos dodeljen dugmetu
	URL adresa telefonske usluge dodeljena dugmetu
	Stavka URL adrese u evidenciji poziva je spremna za uređivanje (samo za SIP)
	Opcija izabrana
	Funkcija omogućena

Ikone dugmadi

	Poruke
	Usluge
	Pomoć
	Katalozi
	Postavke
	Jačina tona
	Zvučnik
	Priguši ton
	Slušalice