






## Tarefas comuns do telefone

Ver a ajuda online no telefone	Prima  .
Efectuar uma chamada	Levante o auscultador antes ou depois de marcar um número.
Remarcar um número	Prima <b>ReMarc.</b> Em alternativa, prima a tecla Navegação com o telefone no descanso para ver o registo de Chamadas efectuadas.
Mudar para o auscultador durante uma chamada	Levante o auscultador.
Mudar para o altifalante ou para o auricular durante uma chamada	Prima  ou  e desligue o auscultador.
Silenciar o telefone	Prima  .
Utilizar os registos de chamadas	Prima  para seleccionar um registo de chamadas. Para marcar, realce uma lista e levante o auscultador.
Editar um número	Prima <b>EdtMarc</b> , << ou >>.
Colocar em espera/retomar uma chamada	Prima <b>Espera</b> ou <b>Retomar</b> .
Transferir uma chamada para um número novo	Prima <b>Transf.</b> , introduza o número e, em seguida, prima novamente <b>Transf.</b>
Efectuar uma chamada de intercomunicador	Prima a tecla de <b>intercomunicador</b> , introduza um número se for necessário e fale depois de ouvir o sinal.
Começar uma chamada em conferência padrão (ad hoc)	Prima <b>mais &gt; Confrn</b> , marque o número do participante e, em seguida, prima novamente <b>Confrn</b> .



Cisco, Cisco Systems, the Cisco logo, and the Cisco Systems logo are registered trademarks or trademarks of Cisco Systems, Inc. and/or its affiliates in the United States and certain other countries. All other trademarks mentioned in this document or Website are the property of their respective owners. The use of the word partner does not imply a partnership relationship between Cisco and any other company. (0705R)

© 2007 Cisco Systems, Inc. All rights reserved.

OL-15197-01



### CARTÃO DE REFERÊNCIA RÁPIDA



## Telefone IP da Cisco Unified 7962G e 7942G para o Cisco Unified Communications Manager 6.1 (SCCP e SIP)

### Definições das teclas de função

#### Ícones do ecrã do telefone

#### Ícones de teclas

#### Tarefas comuns do telefone


















## Definições das teclas de função

<b>Actual.</b>	Actualizar o conteúdo
<b>Apagar</b>	Repor as predefinições
<b>Atender</b>	Atender uma chamada
<b>Cancelar</b>	Cancelar uma acção ou sair do ecrã sem aplicar as alterações
<b>Captura</b>	Atender uma chamada no próprio grupo
<b>Confrn</b>	Criar uma chamada em conferência
<b>DesÚltC</b>	Desligar o último participante adicionado a uma chamada em conferência
<b>Detalhes (apenas SCCP)</b>	Abriu o registo Detalhes de uma chamada de vários autores nos registos de Chamadas perdidas e Chamadas recebidas
<b>DND</b>	Activar/desactivar Não interromper (DND - Do Not Disturb)
<b>DsvTdCh</b>	Configurar/cancelar o desvio de chamadas
<b>EdtMarc</b>	Editar um número num registo de chamadas
<b>Elimin.</b>	Remover caracteres à direita do cursor quando utiliza a <b>EdtMarc</b>
<b>EncamD</b>	Enviar ou redireccionar uma chamada para um sistema de mensagens de voz
<b>Fechar</b>	Fechar a janela actual
<b>GrpCapt</b>	Atender uma chamada a tocar noutro grupo
<b>Guardar</b>	Guardar as definições seleccionadas
<b>Interc</b>	Participar numa chamada de uma linha partilhada
<b>IntercC</b>	Participar numa chamada numa linha partilhada e estabelecer uma conferência
<b>Lig.</b>	Ver tópicos de ajuda relacionados
<b>Limpar</b>	Eliminar registos ou definições
<b>LstCnf</b>	Visualizar participantes numa conferência
<b>mais</b>	Visualizar teclas de função adicionais



<b>MarcAbr</b>	Marcar através de número de índice de marcação rápida
<b>Marcar</b>	Marcar um número de telefone
<b>MeetMe</b>	Servir como anfitrião de uma chamada em conferência MeetMe
<b>ModoVid (apenas SCCP)</b>	Escolher um modo de apresentação de vídeo
<b>NovaCh.</b>	Efectuar nova chamada
<b>OCaptura</b>	Atender uma chamada a tocar num grupo associado
<b>Partic. (apenas SCCP)</b>	Juntar várias chamadas para criar uma conferência
<b>Princ.</b>	Visualizar o menu principal de Ajuda
<b>Procurar</b>	Procurar uma listagem de lista telefónica
<b>QRT</b>	Enviar problemas de chamadas para o administrador do sistema
<b>ReCham</b>	Receber uma notificação quando uma extensão ocupada fica disponível
<b>ReMarc.</b>	Remarcar o último número marcado
<b>Remove</b>	Remover um participante da conferência
<b>Reter</b>	Armazenar uma chamada utilizando a Retenção de chamadas
<b>Retomar</b>	Retomar uma chamada em espera
<b>Retroceder</b>	Voltar ao tópico de ajuda anterior
<b>Sair</b>	Voltar ao ecrã anterior
<b>Selec.</b>	Seleccionar um item de menu ou chamada
<b>TermCh.</b>	Desligar a chamada actual ou a chamada de intercomunicador actual
<b>Transf.</b>	Transferir uma chamada
<b>TrfrDir (apenas SCCP)</b>	Transferir duas chamadas entre si
<b>&lt;&lt;</b>	Eliminar os caracteres introduzidos
<b>&gt;&gt;</b>	Deslocar-se através dos caracteres introduzidos












## Ícones do ecrã do telefone

### Estado da linha e chamada

	Desvio de chamadas activado
	Chamada em espera
	Chamada estabelecida
	Chamada recebida
	Fora do descanso
	No descanso
	Linha partilhada em utilização
	Mensagem em espera
	Chamada autenticada
	Chamada encriptada
	Linha ocupada numa marcação rápida, registo de chamadas ou listagem de lista telefónica (funcionalidade BLF)
	Linha inactiva numa marcação rápida, registo de chamadas ou listagem de lista telefónica (funcionalidade BLF)
	Marcação rápida, registo de chamadas ou listagem de lista telefónica (estado da linha desconhecido)
	Linha em Não interromper (funcionalidade BLF)
	Linha de intercomunicador inactiva
	Linha de intercomunicador em chamada áudio unidireccional
	Linha de intercomunicador em chamada áudio bidireccional

### Modo de áudio ou vídeo

	Auscultador em utilização
	Auricular em utilização

	Altifalante em utilização
	Vídeo activado (apenas SCCP)
<b>Acesso a funções</b>	
	Função atribuída à tecla
	Mobilidade atribuída à tecla
	Espera atribuída à tecla
	Conferência atribuída à tecla
	Transferência atribuída à tecla
	URL do serviço telefónico atribuído à tecla
	Entrada de URL num registo de chamadas pronta para edição (apenas SIP)
	Opção seleccionada
	Função seleccionada

## Ícones de teclas

	Mensagens
	Serviços
	Ajuda
	Listas telefónicas
	Definições
	Volume
	Altifalante
	Silenciar
	Auricular