






## Običajna telefonska opravila

Ogled spletne pomoči v telefonu	Pritisnite  .
Klicanje	Pred ali po klicanju številke dvignite slušalko.
Ponovno klicanje številke	Pritisnite <b>Ponovi</b> .
Preklop na slušalko med klicem	Dvignite slušalko.
Preklop na zvočnik ali naglavno slušalko med klicem	Pritisnite  ali  in odložite slušalko.
Utišanje telefona	Pritisnite  .
Uporaba dnevnikov klicev	Pritisnite  , da izberete dnevnik klicev. Če želite klicati, označite možnost na seznamu in dvignite slušalko.
Urejanje številke	Pritisnite <b>UrediŠt</b> << ali >>.
Uvrščanje klica na čakanje/nadaljevanje klica	Pritisnite <b>Zadrži</b> ali <b>Nadaljuj</b> .
Preusmerjanje klica na novo številko	Pritisnite <b>Preusmeri</b> , vnesite številko, nato pa ponovno pritisnite <b>Preusmeri</b> .
Opravljanje notranjega klica	Pritisnite gumb za <b>notranji klic</b> , po potrebi vnesite številko in začnite govoriti, ko zaslišite signal.
Začetek standardnega konferenčnega klica	Pritisnite <b>Več &gt; Konfer</b> , pokličite udeleženca, nato pa ponovno pritisnite <b>Konfer</b> .



Cisco, Cisco Systems, the Cisco logo, and the Cisco Systems logo are registered trademarks or trademarks of Cisco Systems, Inc. and/or its affiliates in the United States and certain other countries. All other trademarks mentioned in this document or Website are the property of their respective owners. The use of the word partner does not imply a partnership relationship between Cisco and any other company. (0705R)

© 2008 Cisco Systems, Inc. All rights reserved.

OL-17548-01



### HITRI PREGLED



## IP-telefona Cisco Unified 7961G/7961G-GE in 7941G/7941G-GE za Cisco Unified Communications Manager 7.0 (SCCP in SIP)

Oprelitve dinamičnih tipk  
Ikone na zaslonu telefona  
Ikone na tipkah  
Običajna telefonska opravila

## Oprelitve dinamičnih tipk

<b>Briši</b>	Izbris zapisov ali nastavitvev
<b>Dvigni</b>	Odgovoriti na klic, ki zveni na drugem telefonu v vaši skupine
<b>Glavno</b>	Prikaz glavnega menija za pomoč
<b>Išči</b>	Iskanje seznama imenika
<b>Izberi</b>	Izbira elementa v meniju ali klica
<b>Izbriši</b>	Odstranjevanje znakov na desni strani kazalke, ko uporabljate UrediŠt
<b>Izbriši</b>	Ponastavitev nastavitvev na privzete vrednosti
<b>Izhod</b>	Vrnitev na prejšnji zaslon
<b>Kliči</b>	Klicanje telefonske številke
<b>Končaj</b>	Prekinitev trenutnega klica ali trenutnega notranjega klica
<b>Konfer</b>	Vzpostavljanje konferenčnega klica
<b>Nadaljuj</b>	Nadaljevanje klica na čakanju
<b>Nazaj</b>	Vrnitev na prejšnjo temo pomoči
<b>Ne moti</b>	Vklop/Izklop funkcije »Ne moti«
<b>Nov Klic</b>	Opravljanje novega klica
<b>Odgovori</b>	Prezemanje klica
<b>Odstrani</b>	Odstranjevanje udeleženca iz konference
<b>OdstrZKKI</b>	Odstranjevanje zadnjega udeleženca, dodanega v konferenčni klic
<b>ODvig</b>	Prezemanje klica, ki zveni v povezani skupini
<b>Parkiraj</b>	Shranjevanje klica s funkcijo »Parkiranje klica«
<b>Podrobno (samo SCCP)</b>	Odpiranje zapisa s podrobnostmi za večosebni klic v dnevnikih neodgovorjenih klicev in prejetih klicev
<b>Ponovi</b>	Ponovno klicanje številke, ki ste jo nazadnje klicali

<b>Posodobi</b>	Osveževanje vsebine
<b>Povezave</b>	Ogled sorodnih tem pomoči
<b>PovKlic</b>	Prejem obvestila, ko zasedeni priključek postane na voljo
<b>Prekliči</b>	Preklic dejanja ali izhod iz zaslona brez uveljavitve sprememb
<b>Preusmeri</b>	Preusmerjanje klica
<b>PreuVse</b>	Nastavitev/preklic preusmeritve klicev
<b>Pridruži</b>	Združevanje več obstoječih klicev, da se ustvari konferenčni klic
<b>PrkKonf</b>	Pridružite se klicu na skupni liniji in vzpostavite konferenco
<b>QRT</b>	Obveščanje skrbnika sistema o težavah s klici
<b>SDvig</b>	Odgovoriti na klic, ki zvoni na priključku v drugi skupini ali drugi liniji
<b>SezKonKl</b>	Prikaz udeležencev konferenčnega klica
<b>Shrani</b>	Shranjevanje izbranih nastavitev
<b>SkrKlic</b>	Klicanje s pomočjo imenika števil za hitro klicanje
<b>SrečajMe</b>	Gostovanje konferenčnega klica »SrečajMe«
<b>TakPreu</b>	Preusmeritev klica v storitev glasovne pošte
<b>UrediŠt</b>	Urejanje številke v dnevniku klicev
<b>Več</b>	Prikaže dodatne dinamične tipke
<b>VidNačin (samo SCCP)</b>	Izbiranje načina za prikaz videa
<b>VklKonf</b>	Pridružite se klicu na skupni liniji
<b>Zapri</b>	Zapiranje trenutnega okna
<b>ZdružKl (samo SCCP)</b>	Združevanje dveh klicev
<<	Izbriše vnesene znake
>>	Premikanje po vnesenih znakih

## Ikone na zaslonu telefona

### Stanje linije in klica

	Preusmeritev klica omogočena
	Klic na čakanju
	Vzpostavljen klic
	Dohodni klic
	Dvignjena slušalka
	Odložena slušalka
	Skupna linija v uporabi
	Sporočilo čaka
	Avtoriziran klic
	Zakodiran klic
	Nadzirana linija BLF je v uporabi
	Nadzirana linija BLF je nedejavna
	Nadzirana linija BLF zvoni (Dvigni BLF)
	Hitri klic, dnevnik klicev ali seznam imenika (stanje linije ni znano)
	Linija v možnosti »Ne moti« (funkcija BLF)
	Nedejavna linija notranjega klica
	Enosmerni notranji klic
	Dvosmerni notranji klic
<b>Avdio ali video način</b>	
	Slušalka v uporabi
	Naglavna slušalka v uporabi

	Zvočnik v uporabi
	Video je omogočen (samo SCCP)
<b>Dostop do funkcij</b>	
	Gumbu je dodeljena funkcija
	Gumbu je dodeljena funkcija Mobilnost
	Gumbu je dodeljena funkcija Zadrži
	Gumbu je dodeljena funkcija Konferenca
	Gumbu je dodeljena funkcija Preusmeri
	Gumbu je dodeljen URL storitve telefona
	Vnos URL-ja v dnevniku klicev je pripravljen na urejanje (samo SIP)
	Možnost je izbrana
	Funkcija je omogočena

## Ikone na tipkah

	Sporočila
	Storitev
	Pomoč
	Imeniki
	Nastavitve
	Glasnost
	Zvočnik
	Izklop zvoka
	Naglavna slušalka