






Vanlige telefonoppgaver

Vise elektronisk hjelp på telefonen	Trykk på  .
Foreta et anrop	Ta av håndsettet før eller etter du taster et nummer.
Taste et nummer på nytt	Trykk på Gjenta .
Bytte til håndsettet under en samtale	Løft opp håndsettet.
Bytte til høyttaleren eller hodetelefonene under en samtale	Trykk på  eller  , og legg deretter på.
Slå av lyden på telefonen	Trykk på  .
Bruke anropsloggene	Trykk på  for å velge en anropslogg. Hvis du vil ringe, merker du en oppføring og tar av håndsettet.
Redigere et nummer	Trykk på Rediger , << eller >>.
Sette en samtale på vent / hente et anrop tilbake	Trykk på Vent eller HentAnr .
Overføre et anrop til et nytt nummer	Trykk på Overfør og tast nummeret. Trykk deretter på Overfør på nytt.
Foreta et intercom-anrop	Trykk på intercom-knappen, tast om nødvendig et nummer og snakk etter tonen.
Starte en standardkonferanse (ad hoc-konferanse)	Trykk på mer > Konf , ring deltakeren og trykk deretter på Konf på nytt.



Cisco, Cisco Systems, the Cisco logo, and the Cisco Systems logo are registered trademarks or trademarks of Cisco Systems, Inc. and/or its affiliates in the United States and certain other countries. All other trademarks mentioned in this document or Website are the property of their respective owners. The use of the word partner does not imply a partnership relationship between Cisco and any other company. (0705R)

© 2008 Cisco Systems, Inc. All rights reserved.

OL-17555-01



HURTIGREFERANSE



Cisco Unified IP-telefon 7961G/7961G-GE og 7941G/7941G-GE for Cisco Unified Communications Manager 7.0 (SCCP og SIP)

Funksjonstastdefinisjoner
Ikoner på telefonskjermen
Knappeikoner
Vanlige telefonoppgaver

Funksjonstastdefinisjoner

A.GrAnr	Svar på et anrop som ringer i en tilknyttet gruppe
Avbryt	Avbryt en handling eller gå ut av et skjermbilde uten å lagre endringene
Avslutt	Gå tilbake til det forrige skjermbildet
BrytInn	Legg deg til i en samtale på en delt linje
Delta	Slå sammen eksisterende anrop for å opprette en konferanse
Detaljer (bare SCCP)	Åpne detaljoppføringen for en flerpartssamtale i loggen for ubesvarte anrop eller mottatte anrop
DirOver (bare SCCP)	Koble sammen to samtaler
Fjern	Slett oppføringer eller innstillinger
Fjern	Fjern en konferansedeltaker
FjSistD	Fjern den siste personen som ble lagt til i en konferansesamtale
G.GrAnr	Svar på et anrop som ringer i en annen gruppe eller på en annen linje
Gjenta	Ring nummeret du ringte sist, på nytt
GrAnrop	Svar på et anrop som ringer på en annen telefon i gruppen
HentAnr	Gjenoppta en samtale på vent
Hoved	Vis hovedmenyen for hjelpen
IkkeFor	Slå på / av funksjonen Ikke forstyrr (IkkeFor)
kBrytInn	Legg deg til i en samtale på en delt linje, og start en konferanse
Koblinger	Vis relaterte hjelpeemner
Konf	Opprett en konferansesamtale
KonfList	Vis konferansedeltakere

Kortnr	Ring ved hjelp av et kortnummer
Lagre	Lagre valgte innstillinger
LeggPå	Koble fra gjeldende samtale eller gjeldende intercom-samtale
Lukk	Lukk det aktive vinduet
mer	Vis flere funksjonstaster
Møterom	Styr en møteromskonferanse
NyttAnr	Foreta et nytt anrop
Oppdater	Oppdater innhold
Overfør	Overfør en samtale
Parker	Lagre en samtale ved hjelp av samtaleparkering
QRT	Send samtaleproblemer til systemansvarlig
Rediger	Rediger et nummer i en anropslogg
Ring	Ring et telefonnummer
Slett	Fjern tegn til høyre for markøren når du bruker Rediger
Slett	Tilbakestill innstillinger til standardverdiene
Svar	Svar på et anrop
Søk	Søk etter en katalogoppføring
TbkRing	Motta en melding når et opptatt internumnummer blir tilgjengelig
Tilbake	Gå tilbake til forrige hjelpeemne
UmOmdir	Viderekoble eller omdirigerer et anrop til et talemeldingssystem
Velg	Velg et menuelement eller anrop
VidAlle	Angi / avbryt viderekobling
VidMod (bare SCCP)	Velg en videovisningsmodus
<<	Slett angitte tegn
>>	Flytt gjennom tegnene

Ikoner på telefonskjermen

Linje- og samtalestatus

	Viderekobling av anrop aktivert
	Samtale på vent
	Tilkoblet samtale
	Innkommende samtale
	Håndsett av
	Håndsett på
	Delt linje i bruk
	Melding venter
	Godkjent samtale
	Kryptert samtale
	OLF-overvåket linje i bruk
	OLF-overvåket linje ledig
	Det ringer på en OLF-overvåket linje (OLF-henting)
	Kortnummer-, anropslogg- eller katalogoppføring (linjestatus ukjent)
	Linje i Ikke forstyr (OLF-funksjon)
	Ledig intercom-linje
	Enveis intercom-samtale
	Toveis intercom-samtale

Lyd- eller videomodus

	Håndsett i bruk
	Hodetelefoner i bruk

	Høytaler i bruk
	Video aktivert (bare SCCP)
Tilgang til funksjonene	
	Funksjon tilknyttet knapp
	Mobilitet tilknyttet knapp
	Vent tilknyttet knapp
	Konferanse tilknyttet knapp
	Overføring tilknyttet knapp
	URL for telefontjeneste tilknyttet knapp
	URL-oppføring i anropslogg er klar for redigering (bare SIP)
	Alternativ valgt
	Funksjon aktivert

Knappeikoner

	Meldinger
	Tjenester
	Hjelp
	Kataloger
	Innstillinger
	Volum
	Høytaler
	Lyd av
	Hodetelefoner