






Běžné úkony při telefonování

| | |
|--|---|
| Zobrazit na telefonu nápovědu online | Stiskněte tlačítko  . |
| Zahájit hovor | Zvedněte sluchátko před zadáním nebo po zadání čísla. |
| Opakovat hovor | Stiskněte tlačítko Opakovat . |
| Začít v průběhu hovoru používat sluchátko | Zvedněte sluchátko. |
| Začít v průběhu hovoru používat hlasitý telefon nebo náhlavní soupravu | Stiskněte tlačítko  nebo  . |
| Ztlumit telefon | Stiskněte tlačítko  . |
| Použití logy hovorů | Stisknutím tlačítka  vyberte log hovorů. Zadejte číslo výběrem položky v seznamu a zvednutím sluchátka. |
| Upravit číslo | Stiskněte tlačítko Upravit , << nebo >>. |
| Přidržet hovor nebo pokračovat v hovoru | Stiskněte tlačítko Přidržet nebo Pokrač. |
| Přepojit hovor na jiné číslo | Stiskněte tlačítko Přepojit , zadejte číslo a potom znovu stiskněte tlačítko Přepojit . |
| Zahájit hlasitý hovor | Stiskněte tlačítko hlasitého hovoru, v případě potřeby zadejte číslo a mluve po zaznění tónu. |
| Zahájit standardní konferenční hovor (ad hoc) | Stiskněte více > Konfer , zvolte číslo účastníka a potom znovu stiskněte tlačítko Konfer . |



Cisco, Cisco Systems, the Cisco logo, and the Cisco Systems logo are registered trademarks or trademarks of Cisco Systems, Inc. and/or its affiliates in the United States and certain other countries. All other trademarks mentioned in this document or Website are the property of their respective owners. The use of the word partner does not imply a partnership relationship between Cisco and any other company. (0705R)

© 2008 Cisco Systems, Inc. All rights reserved.

OL-17536-01



STRUČNÝ PŘEHLED



Telefon Cisco Unified IP Phone 7961G/7961G-GE a 7941G/7941G-GE pro systém Cisco Unified Communications Manager 7.0 (SCCP a SIP)

Definice softwarových tlačítek
Ikony na displeji telefonu
Ikony tlačítek
Běžné úkony při telefonování

Definice softwarových tlačítek

| | |
|---|---|
| Aktualiz | Obnoví obsah. |
| CallBack | Aktivuje upozornění na uvolnění obsazené linky. |
| Hlavní | Zobrazí hlavní nabídku nápovědy. |
| Hledat | Vyhledá záznam adresáře. |
| JVyzved | Přijme hovor vyzvánějící v přidružené skupině. |
| Konec | Odpojí aktuální hovor nebo aktuální hlasitý hovor. |
| Konec | Návrat na předchozí obrazovku. |
| Konfer | Vytvoří konferenční hovor. |
| kPřístp | Připojí uživatele k hovoru na sdílené lince a vytvoří konferenční hovor. |
| MeetMe | Uspořádá konferenci Meet-Me. |
| Nerušit | Zapne nebo vypne funkci Nerušit. |
| Odebrat | Odebere účastníka konference. |
| Odkazy | Poskytuje přístup k souvisejícím tématům nápovědy. |
| Odklonit | Odkloní nebo přesměruje hovor na systém hlasových zpráv. |
| OdpPosl | Odpojí účastníka konference, který se připojil jako poslední. |
| Odstranit | Při použití funkce Upravit odstraní znaky napravo od kurzoru. |
| Opakovat | Vytočí poslední volané číslo. |
| Park | Zaparkuje hovor. |
| Podrobnosti (pouze protokol SCCP) | Zobrazí záznam podrobností o hovoru s více účastníky v logu Zmeškané hovory a Přijaté hovory. |
| Pokrač | Pokračuje v přidruženém hovoru. |
| Přepojit | Vytvoří konferenci propojením existujících hovorů. |
| Přepoj | Přepojí hovor. |

| | |
|---|--|
| Přesměr | Nastaví nebo zruší přesměrování hovorů. |
| Přijmout | Přijmout hovor. |
| Přistoupit | Připojí uživatele k hovoru na sdílené lince. |
| PřmPřep (pouze protokol SCCP) | Přepojí dva hovory do jediného. |
| QRT | Odešle informaci o problémech s hovory správci systému. |
| SeznKnf | Zobrazí účastníky konferenčního hovoru. |
| Smazat | Odstraní záznamy nebo nastavení. |
| Smazat | Obnoví výchozí hodnoty nastavení. |
| SVyzved | Přijme hovor vyzvánějící v jiné skupině nebo na jiné lince. |
| Uložit | Uloží zvolená nastavení. |
| Upravit | Umožňuje upravit číslo v protokolu hovorů. |
| Video (pouze protokol SCCP) | Zvolí režim zobrazení videa. |
| více | Zobrazit další softwarová tlačítka. |
| Volat | Zahájí volání telefonního čísla. |
| Volat | Uskuteční nový hovor. |
| Vybrat | Vybere položku nabídky nebo hovor. |
| Vyzved | Přijme hovor, který vyzvání na jiném telefonu ve vaší skupině. |
| Zavřít | Zavře aktuální okno. |
| ZkrVolb | Volání pomocí čísla rychlé volby. |
| Zpět | Provede návrat na předchozí téma nápovědy. |
| Zrušit | Zruší akci nebo zavře obrazovku bez použití změn. |
| << | Vymaže zadané znaky. |
| >> | Umožňuje přecházet mezi zadanými znaky. |

Ikony na displeji telefonu

Stav linky a hovoru

| | |
|--|---|
| | Přesměrování hovorů povoleno |
| | Přidržený hovor |
| | Spojený hovor |
| | Přichodzí hovor |
| | Zvednuto |
| | Zavěšeno |
| | Sdílená linka se používá |
| | Indikace čekající hlasové zprávy |
| | Ověřený hovor |
| | Šifrovaný hovor |
| | Linka monitorovaná funkcí BLF se používá |
| | Linka monitorovaná funkcí BLF je nečinná |
| | Linka monitorovaná funkcí BLF vyzvání (vyzvednutí s funkcí BLF) |
| | Rychlá volba, log hovorů nebo záznam adresáře (stav linky je neznámý) |
| | Linka ve stavu Nerušit (funkce BLF) |
| | Nečinná linka hlasitého hovoru |
| | Jednosměrný hlasitý hovor |
| | Obousměrný hlasitý hovor |

Zvukový režim a režim videa

| | |
|--|------------------------------|
| | Používá se sluchátko |
| | Používá se náhlavní souprava |

| | |
|--------------------------|---|
| | Používá se hlasitý telefon |
| | Video povoleno (pouze protokol SCCP) |
| Přístup k funkcím | |
| | Funkce přiřazená k tlačítku |
| | Funkce Mobility přiřazená k tlačítku |
| | Funkce Přidržet přiřazená k tlačítku |
| | Funkce Konference přiřazená k tlačítku |
| | Funkce Přepojení přiřazená k tlačítku |
| | Adresa URL telefonní služby přiřazená k tlačítku |
| | Záznam adresy URL v logu hovorů je připravený k úpravě (pouze protokol SIP) |
| | Vybraná možnost |
| | Funkce povolena |

Ikony tlačítek

| | |
|--|-------------------|
| | Zprávy |
| | Služby |
| | Nápověda |
| | Adresáře |
| | Nastavení |
| | Hlasitost |
| | Reproduktor |
| | Ztlumit |
| | Náhlavní souprava |