




Gyakori telefonos műveletek

A telefon online sűrűjének megtekintése	Nyomja meg a  gombot.
Hívás kezdeményezése	Vegye fel a kézbesizőt, mielőtt vagy miután tárcsázza a számot.
Egy szám újrahívása	Nyomja meg az Újrahív gombot.
Váltás kézbesiző üzemmódra hívás közben	Vegye fel a telefonkagylót.
Váltás fejbeszélő vagy kihangosított üzemmódra hívás közben	Nyomja meg a  vagy a  gombot, majd tegye le a kézbesizőt.
A telefon némítása	Nyomja meg a  gombot.
A hívásnaplók használata	Nyomja meg a  gombot, majd válassza ki a megfelelő hívásnaplót. Válassza ki a kívánt tételt, majd indítsa el a hívást.
Szám szerkesztése	Nyomja meg a MódHív , a << vagy a >> gombot.
Hívás tartásba helyezése és visszavétele	Nyomja meg a Tart vagy a Visszav gombot.
Hívás átadása új számra	Nyomja meg az Átad gombot, írja be a számot, majd ismét nyomja meg az Átad gombot.
Intercom hívás kezdeményezése	Nyomja meg az intercom gombot, szükség esetén írja be a számot, majd a hangjelzés után kezdjen el beszélni.
Normál (ad hoc) konferenciahívás kezdeményezése	Nyomja meg a tovább > Konfer gombot, tárcsázza a résztvevő számát, majd nyomja meg a Konfer gombot újból.



Cisco, Cisco Systems, the Cisco logo, and the Cisco Systems logo are registered trademarks or trademarks of Cisco Systems, Inc. and/or its affiliates in the United States and certain other countries. All other trademarks mentioned in this document or Website are the property of their respective owners. The use of the word partner does not imply a partnership relationship between Cisco and any other company. (0705R)

© 2007 Cisco Systems, Inc. All rights reserved.

OL-15096-01



RÖVID ÚTMUTATÓ



Cisco Unified 7961G/7961G-GE és 7941G/7941G-GE IP-telefon Cisco Unified Communications Manager 6.1 rendszerhez (SCCP és SIP)

A funkciógombok bemutatása

A telefonkészülék kijelzőjén megjelenő ikonok

Gombikonok

Gyakori telefonos műveletek

A funkciógombok bemutatása

Átad	Hívás átadása
ÁtíMind	Hívásátírányítás beállítása/megszüntetése
Belép	Önmaga hozzáadása osztott vonalon folyó beszélgetéshez
Bezár	Az aktuális ablak bezárása
CsHFelv	Egy másik csoportban kicsengő hívás fogadása
Egyesít (csak SCCP esetén)	Konferencia létrehozása meglévő hívások egyesítésével
EHFelv	Egy társított csoportban kicsengő hívás fogadása
Eltáv	Konferencia-résztevő eltávolítása
Felvesz	Saját csoportjába tartozó hívás fogadása
Frissít	A tartalom frissítése
Főmenü	A sűrű főmenüjének megjelenítése
Hív	Telefonszám felhívása
HívVége	Az aktuális hívás vagy intercom hívás megszakítása
kBelép	Önmaga hozzáadása egy osztott vonalon folyó beszélgetéshez, és ezzel konferenciabeszélgetés létrehozása
Keres	Keresés címtárlistában
Kilép	Visszalépés az előző képernyőre
Kiürít	Bejegyzések vagy beállítások törlése
Konfer	Konferenciahívás létrehozása
KonfHíd	Konferenciahíd létrehozása
KonfL	Konferenciabeszélgetés résztvevőinek listázása
Linkek	A sűrű kapcsolódó témaköreinek megtekintése
Ment	A kiválasztott beállítások mentése


Mégse	A folyó művelet megszakítása vagy kilépés az aktuális képernyőről a módosítások mentése nélkül
MódHív	Hívásnaplóban szereplő szám szerkesztése
NeZavarj	A „Ne zavarj” funkció be- vagy kikapcsolása
ÖsszKap (csak SCCP esetén)	Két hívás összekapcsolása egymással
Parkol	Hívás tárolása a parkoltatás funkcióval
QRT	Hívási hibák jelzése a rendszergazdának
Részletek (csak SCCP esetén)	A Részletek rekord megnyitása többszereplős hívás esetén a Nem fogadott hívások és a Fogadott hívások naplóban
RövHív	Tárcsázás gyorsívó szám segítségével
TovHP	Hívás küldése vagy átirányítása hangüzenet-kezelő rendszerbe
tovább	További parancsok megjelenítése
Törlés	A beállítások visszaállítása alapértékre
Töröl	A MódHív használatakor a kurzor jobb oldalán álló karakterek törlése
ÚtRBont	A konferenciához utóljára csatlakozott fél eltávolítása
ÚjHívás	Új hívás kezdeményezése
Újrahív	A legutóbb hívott szám újrahívása
Válaszol	Hívás fogadása
Választ	Menüpont kiválasztása vagy hívás
Videomód (csak SCCP esetén)	Videomegjelenítési mód kiválasztása
Vissza	Visszalépés a súgó előző témakörére
Visszav	Tartásban levő hívás visszavétele
Visszhív	Értesítés kérése, amikor egy pillanatnyilag foglalt mellék hívhatóvá válik
<<	Beírt karakterek törlése
>>	Mozgás a beírt karakterek között













A telefonkészülék kijelzőjén megjelenő ikonok

Vonal- és hívásállapot


	Hívásátírányítás engedélyezve
	Tartásban levő hívás
	Felépült hívás
	Bejövő hívás
	Kézibeszélő felvéve
	Kézibeszélő letéve
	Osztott vonal használatban
	Üzenet érkezett
	Hitelesített hívás
	Titkosított hívás
	Foglalt vonal gyorshívásban, hívásnaplóban vagy címtárlistában (BLF funkció)
	Szabad vonal gyorshívásban, hívásnaplóban vagy címtárlistában (BLF funkció)
	Gyorshívás, hívásnapló vagy címtárlista (a vonalállapot ismeretlen)
	Vonal Ne zavarj funkcióval (BLF funkció)
	Szabad intercom vonal
	Egyirányú intercom vonal
	Kétirányú intercom vonal
	Kézibeszélő használata

Audio- vagy videomód

	Kézibeszélő használata
---	------------------------

	Fejbeszélő használata
	Kihangosító használata
	Videó engedélyezve (csak SCCP esetén)
Szolgáltatások elérése	
	A gombhoz funkció van rendelve
	A gombhoz mobilitás van rendelve
	A gombhoz tartás van rendelve
	A gombhoz konferencia van rendelve
	A gombhoz átadás van rendelve
	A gombhoz telefonos szolgáltatás URL-címe van rendelve
	Hívásnaplóban szereplő URL bejegyzés szerkesztésre kész (csak SIP esetén)
	Kiválasztott lehetőség
	Engedélyezett funkció

Gombikonok

	Üzenetek
	Szolgáltatások
	Súgó
	Címtárak
	Beállítások
	Hangerő
	Hangszóró
	Némítás
	Fejbeszélő