






Tarefas comuns do telefone

Ver a ajuda online no telefone	Prima  .
Efectuar uma chamada	Levante o auscultador antes ou depois de marcar um número.
Remarcar um número	Prima ReMarc. Em alternativa, prima a tecla Navegação com o telefone no descanso para ver o registo de Chamadas efectuadas.
Mudar para o auscultador durante uma chamada	Levante o auscultador.
Mudar para o altifalante ou para o auricular durante uma chamada	Prima  ou  e desligue o auscultador.
Silenciar o telefone	Prima  .
Utilizar os registos de chamadas	Prima  para seleccionar um registo de chamadas. Para marcar, realce uma lista e levante o auscultador.
Editar um número	Prima EdtMarc , << ou >>.
Colocar em espera/retomar uma chamada	Prima Espera ou Retomar .
Transferir uma chamada para um número novo	Prima Transf. , introduza o número e, em seguida, prima novamente Transf.
Efectuar uma chamada de intercomunicador	Prima a tecla de intercomunicador, introduza um número se for necessário e fale depois de ouvir o sinal.
Começar uma chamada em conferência padrão (ad hoc)	Prima mais > Confrn , marque o número do participante e, em seguida, prima novamente Confrn .



Cisco, Cisco Systems, and the Cisco Systems logo are registered trademarks or trademarks of Cisco Systems, Inc. and/or its affiliates in the United States and certain other countries. All other trademarks mentioned in this document or Website are the property of their respective owners. The use of the word partner does not imply a partnership relationship between Cisco and any other company. (0610R)

© 2007 Cisco Systems, Inc. All rights reserved.

OL-13340-01



CARTÃO DE REFERÊNCIA



Telefone IP da Cisco Unified 7961G/7961G-GE e 7941G/7941G-GE para o Cisco Unified Communications Manager 6.0 (SCCP e SIP)

Definições das teclas de função
Ícones do ecrã do telefone
Ícones de teclas








Tarefas comuns do telefone












Definições das teclas de função

Actual.	Actualizar o conteúdo
Apagar	Repor as predefinições
Atender	Atender uma chamada
Cancelar	Cancelar uma acção ou sair do ecrã sem aplicar as alterações
Captura	Atender uma chamada no próprio grupo
Confrn	Criar uma chamada em conferência
DesÚltC	Desligar o último participante adicionado a uma chamada em conferência
Detalhes (apenas SCCP)	Abrir o registo Detalhes de uma chamada de vários autores nos registos de Chamadas perdidas e Chamadas recebidas
DND	Activar/desactivar Não interromper (DND – Do Not Disturb)
DsvTdCh	Configurar/cancelar o desvio de chamadas
EdtMarc	Editar um número num registo de chamadas
Elimin.	Remover caracteres à direita do cursor quando utiliza a EdtMarc
EncamD	Encaminhar ou redireccionar uma chamada para um sistema de mensagens de voz
Fechar	Fechar a janela actual
GrpCapt	Atender uma chamada a tocar noutro grupo
Guardar	Guardar as definições seleccionadas
Interc	Participar numa chamada de uma linha partilhada
IntercC	Participar numa chamada numa linha partilhada e estabelecer uma conferência
Lig.	Ver tópicos de ajuda relacionados
Limpar	Eliminar registos ou definições
LstCnf	Visualizar participantes numa conferência










mais	Visualizar teclas de função adicionais
MarcAbr	Marcar através de número de índice de marcação rápida
Marcar	Marcar um número de telefone
MeetMe	Participar numa chamada em conferência Meet-Me
Modo de vídeo (apenas SCCP)	Escolher um modo de apresentação de vídeo
NovaCh.	Efectuar nova chamada
OCaptura	Atender uma chamada a tocar num grupo associado
Partic. (apenas SCCP)	Juntar várias chamadas numa única linha para criar uma conferência
Princ.	Visualizar o menu principal de Ajuda
Procurar	Procurar uma listagem de lista telefónica
QRT	Enviar problemas de chamadas para o administrador do sistema
ReCham	Receber uma notificação quando uma extensão ocupada fica disponível
ReMarc.	Remarcar o último número marcado
Remove	Remover um participante da conferência
Reter	Armazenar uma chamada utilizando a Retenção de chamadas
Retomar	Retomar uma chamada em espera
Retroceder	Voltar ao tópico de ajuda anterior
Sair	Voltar ao ecrã anterior
Selec.	Seleccionar um item de menu ou chamada
TermCh.	Desligar a chamada actual ou a chamada de intercomunicador actual
Transf.	Transferir uma chamada
TrfrDir (apenas SCCP)	Transferir duas chamadas entre si
<<	Eliminar os caracteres introduzidos
>>	Deslocar-se através dos caracteres introduzidos

Ícones do ecrã do telefone

Estado da linha e chamada	
	Desvio de chamadas activado
	Chamada em espera
	Chamada estabelecida
	Chamada recebida
	Fora do descanso
	No descanso
	Linha partilhada em utilização
	Mensagem em espera
	Chamada autenticada
	Chamada encriptada
	Linha ocupada numa marcação rápida, registo de chamadas ou listagem de lista telefónica (funcionalidade BLF)
	Linha inactiva numa marcação rápida, registo de chamadas ou listagem de lista telefónica (funcionalidade BLF)
	Marcação rápida, registo de chamadas ou listagem de lista telefónica (estado da linha desconhecido)
	Linha em Não interromper (funcionalidade BLF)
	Linha de intercomunicador inactiva
	Chamada de intercomunicador unidireccional
	Chamada de intercomunicador bidireccional
Modo de áudio ou vídeo	
	Auscultador em utilização
	Auricular em utilização

	Altifalante em utilização
	Vídeo activado (apenas SCCP)
Acesso a funções	
	Função atribuída à tecla
	Mobilidade atribuída à tecla
	Espera atribuída à tecla
	Conferência atribuída à tecla
	Transferência atribuída à tecla
	URL do serviço telefónico atribuído à tecla
	Entrada de URL num registo de chamadas pronta para edição (apenas SIP)
	Opção seleccionada
	Função activada

Ícones de teclas

	Mensagens
	Serviços
	Ajuda
	Listas telefónicas
	Definições
	Volume
	Altifalante
	Silenciar
	Auricular