





## Gyakrabban végrehajtott telefonos műveletek

A telefon online súgójának megtekintése	Nyomja meg a  gombot.
Hívás kezdeményezése	Vegye fel a kézbeszelőt, mielőtt vagy miután tárcsázza a számot.
Egy szám újrAhívása	Nyomja meg az <b>ÚjrAhív</b> gombot. Ha a kézbeszélő le van téve, a Navigálás gombbal érheti el a tárcsázott hívások naplójában szereplő telefonszámokat.
Váltás kézbeszélő üzemmódra hívás közben	Vegye fel a telefonkagylót.
Váltás fejbeszélő vagy kihangosított üzemmódra hívás közben	Nyomja meg a  vagy a  gombot, majd tegye le a kézbeszélőt.
A telefon némítása	Nyomja meg a  gombot.
A hívásnaplók használata	Nyomja meg a  gombot, majd válassza ki a megfelelő hívásnaplót. Válassza ki a kívánt tételt, majd indítsa el a hívást.
Szám szerkesztése	Nyomja meg a <b>MódHív</b> , a << vagy a >> gombot.
Hívás tartásba helyezése és visszavétele	Nyomja meg a <b>Tart</b> vagy a <b>Visszav</b> gombot.
Hívás átadása új számr	Nyomja meg az <b>Átad</b> gombot, írja be a számot, majd ismét nyomja meg az <b>Átad</b> gombot.
Intercom hívás kezdeményezése	Nyomja meg az intercom gombot, szükség esetén írja be a számot, majd a hangjelzés után kezdjen el beszélni.
Normál (ad hoc) konferenciahívás kezdeményezése	Nyomja meg a <b>tovább &gt; Konfer</b> gombot, tárcsázza a résztvevő számát, majd nyomja meg a <b>Konfer</b> gombot újból.



Cisco, Cisco Systems, and the Cisco Systems logo are registered trademarks or trademarks of Cisco Systems, Inc. and/or its affiliates in the United States and certain other countries. All other trademarks mentioned in this document or Website are the property of their respective owners. The use of the word partner does not imply a partnership relationship between Cisco and any other company. (0610R)

© 2007 Cisco Systems, Inc. All rights reserved.

OL-13336-01



### RÖVID ÚTMUTATÓ



## Cisco Unified 7961G/7961G-GE és 7941G/7941G-GE IP-telefon Cisco Unified Communications Manager 6.0 rendszerhez (SCCP és SIP)

### A funkciógombok bemutatása

A telefonkészülék kijelzőjén megjelenő ikonok

Gombikonok

Gyakrabban végrehajtott telefonos műveletek

## A funkciógombok bemutatása




<b>Átad</b>	Hívás átadása
<b>ÁtirMind</b>	Hívásátírányítás beállítása/megszüntetése
<b>Belép</b>	Önmaga hozzáadása osztott vonalon folyó beszélgetéshez
<b>Bezár</b>	Az aktuális ablak bezárása
<b>CsHFelv</b>	Egy másik csoportban kicsengő hívás fogadása
<b>Egyesít (csak SCCP esetén)</b>	Egy vonal több hívásának egyesítése egy konferenciabeszélgetésben
<b>EHFelv</b>	Egy társított csoportban kicsengő hívás fogadása
<b>Eltáv</b>	Konferencia-résztevő eltávolítása
<b>Felvesz</b>	Saját csoportjába tartozó hívás fogadása
<b>Főmenü</b>	A súgó főmenüjének megjelenítése
<b>Frissít</b>	A tartalom frissítése
<b>Hív</b>	Telefonszám felhívása
<b>HívVége</b>	Az aktuális hívás vagy intercom hívás megszakítása
<b>kBelép</b>	Önmaga hozzáadása egy osztott vonalon folyó beszélgetéshez, és ezzel konferenciabeszélgetés létrehozása
<b>Keres</b>	Keresés címtárlistában
<b>Kilép</b>	Visszalépés az előző képernyőre
<b>Kiürít</b>	Bejegyzések vagy beállítások törlése
<b>Konfer</b>	Konferenciahívás létrehozása
<b>KonFHíd</b>	Konferenciahíd létrehozása
<b>KonFL</b>	Konferenciabeszélgetés résztvevőinek listázása
<b>Linkek</b>	A súgó kapcsolódó témaköreinek megtekintése
<b>Mégse</b>	A folyó művelet megszakítása vagy kilépés az aktuális képernyőről a módosítások mentése nélkül

<b>Ment</b>	A kiválasztott beállítások mentése
<b>MódHív</b>	Hívásnaplóban szereplő szám szerkesztése
<b>NeZavarj</b>	A „Ne zavarj” funkció be- vagy kikapcsolása
<b>ÖsszKap</b> (csak SCCP esetén)	Két hívás összekapcsolása egymással
<b>Parkol</b>	Hívás tárolása a parkoltatás funkcióval
<b>QRT</b>	Hívási hibák jelzése a rendszergazdának
<b>Részletek</b> (csak SCCP esetén)	A Részletek rekord megnyitása többszereplős hívás esetén a Nem fogadott hívások és a Fogadott hívások naplóban
<b>RövHív</b>	Tárcsázás gyors hívó szám segítségével
<b>tovább</b>	További parancsok megjelenítése
<b>TovHP</b>	Hívás küldése vagy átirányítása hangüzenet-kezelő rendszerbe
<b>Törlés</b>	A beállítások visszaállítása alapértékre
<b>Töröl</b>	A MódHív használatakor a kurzor jobb oldalán álló karakterek törlése
<b>ÚjHívás</b>	Új hívás kezdeményezése
<b>Újrahív</b>	A legutóbb hívott szám újrahívása
<b>UtRBont</b>	A konferenciához utoljára csatlakozott fél eltávolítása
<b>Válaszol</b>	Hívás fogadása
<b>Választ</b>	Menüpont kiválasztása vagy hívás
<b>Videomód</b> (csak SCCP esetén)	Videomegjelenítési mód kiválasztása
<b>Vissza</b>	Visszalépés a sűgő előző témakörére
<b>Visszav</b>	Tartásban levő hívás visszavétele
<b>Visszhív</b>	Értesítés kérése, amikor egy pillanatnyilag foglalt mellék hívhatóvá válik
<<	Beírt karakterek törlése
>>	Mozgás a beírt karakterek között

## A telefonkészülék kijelzőjén megjelenő ikonok

### Vonal- és hívásállapot

	Hívásátirányítás engedélyezve
	Tartásban levő hívás
	Felépült hívás
	Bejövő hívás
	Kézi beszélő felvéve
	Kézi beszélő letéve
	Osztott vonal használatban
	Üzenet érkezett
	Hitelesített hívás
	Titkosított hívás
	Foglalt vonal gyorshívásban, hívásnaplóban vagy címtárlistában (BLF funkció)
	Szabad vonal gyorshívásban, hívásnaplóban vagy címtárlistában (BLF funkció)
	Gyorshívás, hívásnapló vagy címtárlista (a vonalállapot ismeretlen)
	Vonal Ne zavarj funkcióval (BLF funkció)
	Szabad intercom vonal
	Egyirányú intercom vonal
	Kétirányú intercom vonal
<b>Audio- vagy videomód</b>	
	Kézi beszélő használata

	Fejbeszélő használata
	Kihangosító használata
	Videó engedélyezve (csak SCCP esetén)

### Szolgáltatások elérése

	A gombhoz funkció van rendelve
	A gombhoz mobilitás van rendelve
	A gombhoz tartás van rendelve
	A gombhoz konferencia van rendelve
	A gombhoz átadás van rendelve
	A gombhoz telefonos szolgáltatás URL-címe van rendelve
	Hívásnaplóban szereplő URL bejegyzés szerkesztésre kész (csak SIP esetén)
	Kiválasztott lehetőség
	Engedélyezett funkció

## Gombikonok

	Üzenetek
	Szolgáltatások
	Sűgő
	Címtárak
	Beállítások
	Hangerő
	Hangszóró
	Némítás
	Fejbeszélő