






Yleiset puhelintehtävät

Puhelimen online-ohjeen avaaminen	Paina  -näppäintä.
Puhelun soittaminen	Varaa linja ennen numeron valintaa tai sen jälkeen.
Valitun numeron toistaminen	Paina Toista -näppäintä. Voit vaihtoehtoisesti painaa navigointinäppäintä linjan ollessa vapaana. Soitettujen puhelujen loki tulee näkyviin.
Kuulokkeen käyttöön siirtyminen puhelun aikana	Nosta kuuloke.
Kaiuttimen tai korvakulokkeen käyttöön siirtyminen puhelun aikana	Paina  - tai  -näppäintä ja pane kuuloke pidikkeeseen.
Puhelimen vaimentaminen	Paina  -näppäintä.
Puhelulokien käyttäminen	Paina  -näppäintä ja valitse haluamasi puheluloki. Valitse numero korostamalla haluamasi tietue ja varaa linja.
Numeron muokkaaminen	Paina Muokkaa -, <<- tai >>-näppäintä.
Puhelun asettaminen pitoon/pidossa olevaan puheluun palaaminen	Valitse Pito tai Palaa .
Puhelun siirtäminen uuteen numeroon	Valitse Siirrä , syötä kohdenumero ja valitse sitten Siirrä uudelleen .
Sisäpuhelun soittaminen	Paina sisäpuhelunäppäintä, syötä puhelinnumero tarvittaessa ja aloita puhuminen, kun kuulet merkkiäänen.
(Tilapäisen) vakioneuvottelupuhelun aloittaminen	Valitse lisää > Neuvot , valitse osallistujan numero ja valitse uudelleen Neuvot .



Cisco, Cisco Systems, and the Cisco Systems logo are registered trademarks or trademarks of Cisco Systems, Inc. and/or its affiliates in the United States and certain other countries. All other trademarks mentioned in this document or Website are the property of their respective owners. The use of the word partner does not imply a partnership relationship between Cisco and any other company. (0610R)

© 2007 Cisco Systems, Inc. All rights reserved.

OL-13334-01



PIKAOPAS



Cisco Unified IP -puhelimet 7961G/7961G-GE ja 7941G/7941G-GE Cisco Unified Communications Manager 6.0 (SCCP ja SIP) -sovellusta varten

Toimintonäppäinten määritelmät
Puhelimen näytön kuvakkeet
Näppäinkuvakkeet
Yleiset puhelintehtävät











Toimintonäppäinten määritelmät

ESH	Tällä voit ottaa käyttöön tai poistaa käytöstä Ei saa häiritä -toiminnon (ESH).
Hae	Tällä voit hakea luettelotietuetta.
Jonotus	Tällä voit saada ilmoituksen, kun varattuna oleva tai soiva alanumero vapautuu.
Liitä (vain SCCP)	Tällä voit liittää samalla linjalla olevia puheluita neuvottelupuheluksi.
Linkit	Tällä voit avata Ohjeen aiheet.
lisää	Tällä saat näkyviin lisää toimintonäppäimiä.
Lopeta	Tällä voit lopettaa nykyisen puhelun tai sisäpuhelun.
LyhSoit	Tällä voit soittaa käyttämällä lyhytvalinnan hakemistonumeroa.
MPOimin	Tällä voit vastata omaan ryhmääsi liittyvässä ryhmässä soivaan puheluun.
Muokkaa	Tällä voit muokata puhelulokissa olevaa numeroa.
NeuvLue	Tällä voit katsella neuvottelun osallistujia.
Neuvot	Tällä voit luoda neuvottelupuhelun.
Neuvott	Tällä voit luoda avoimen neuvottelupuhelun.
nVäliint	Tällä voit liittyä jaetulla linjalla olevaan puheluun ja osallistua neuvottelupuheluun.
Palaa	Tällä voit palata pidossa olevaan puheluun.
Paluu	Tällä voit palata edelliseen ohjeen aiheeseen.
Parkki	Tällä voit asettaa puhelun parkkiin, kun käytät Parkissa-toimintoa.
Peruuta	Tällä voit peruuttaa tekemäsi toiminnon tai poistua näytöstä ottamatta muutoksia käyttöön.
Poimi	Tällä voit vastata ryhmässäsi olevaan puheluun.
Poista	Tällä voit poistaa kohdistimen oikealla puolella olevia merkkejä käyttäessäsi Muokkaa-näppäintä.









Poista	Tällä voit poistaa osallistujan neuvottelusta.
Poistu	Tällä voit palata edelliseen näkymään.
PoisViim	Tällä voit poistaa uusimman osallistujan neuvottelusta.
Päivitä	Tällä voit päivittää ikkunan sisällön.
Pääsivu	Tällä voit tuoda näkyviin Ohjeen päävalikon.
QRT	Tällä voit ilmoittaa puheluongelmista järjestelmänvalvojalle.
RPoimin	Tällä voit vastata toisessa ryhmässä soivaan puheluun.
Siirrä	Tällä voit siirtää puhelun.
Siirto	Tällä voit asettaa tai peruuttaa soitonsiirron.
Soita	Tällä voit soittaa uuden puhelun.
Soita	Tällä voit valita puhelinnumeron.
Sulje	Tällä voit sulkea aktiivisena olevan ikkunan.
SuorSiir (vain SCCP)	Tällä voit yhdistää kaksi puhelua.
Tallenna	Tällä voit tallentaa valitsemasi asetukset.
Tiedot (vain SCCP)	Tällä voit avata useita osapuolia käsittävän puhelun Tiedot-tietueen Ei-vastatut puhelut- tai Vastatut puhelut -lokeissa.
Toista	Tällä voit valita uudelleen viimeksi valitun numeron.
Tyhjennä	Tällä voit palauttaa oletusasetukset.
Tyhjennä	Tällä voit poistaa tietueita tai asetuksia.
Valitse	Tällä voit valita valikkovaihtoehdon tai puhelun.
Vastaa	Tällä voit vastata puheluun.
Videotila (vain SCCP)	Tällä voit valita videonäyttötilan.
vKääntö	Tällä voit kääntää tai ohjata puhelun puheviestijärjestelmään.
Väliint	Tällä voit liittyä jaetulla linjalla olevaan puheluun.
<<	Tällä voit poistaa syöttämiäsi merkkejä.
>>	Tällä voit siirtyä eteenpäin merkki kerrallaan.

Puhelimen näytön kuvakkeet

Linjan ja puhelun tila	
	Soitonsiirto käytössä
	Puhelu pidossa
	Yhdistetty puhelu
	Saapuva puhelu
	Linja varattu
	Linja vapaa
	Jaettu linja käytössä
	Viesti odottaa
	Tarkistettu puhelu
	Salattu puhelu
	Varattu linja lyhytvalinta-, puheluloki- tai luettelotietueessa (BLF-toiminto)
	Vapaa linja lyhytvalinta-, puheluloki- tai luettelotietueessa (BLF-toiminto)
	Lyhytvalinta-, puheluloki- tai luettelotietue (linjan tila tuntematon)
	Linja on Ei saa häiritä -tilassa (BLF-toiminto)
	Vapaa sisäpuhelulinja
	Yksisuuntainen sisäpuhelu
	Kaksisuuntainen sisäpuhelu
Ääni- tai videotila	
	Kuuloke käytössä
	Korvakuuloke käytössä
	Kaiutinpuhelin käytössä

	Video käytössä (vain SCCP)
Toimintojen käyttäminen	
	Näppäimelle määritetty toiminto
	Näppäimelle määritetty liikkuvuustoiminto
	Näppäimelle määritetty pitotoiminto
	Näppäimelle määritetty neuvottelutoiminto
	Näppäimelle määritetty siirtotoiminto
	Näppäimelle määritetty puhelinpalvelun URL
	Puhelulokin URL-tietue on valmiina muokattavaksi (vain SIP)
	Vaihtoehto valittu
	Toiminto käytössä

Näppäinkuvakkeet

	Viestit
	Palvelut
	Ohje
	Luettelo
	Asetukset
	Äänenvoimakkuus
	Kaiutin
	Vaimennus
	Kuulokkeet