







## Almindelige telefonopgaver

Se onlinehjælp på telefonen	Tryk på  .
Foretag et opkald	Tag røret af, før eller efter du ringer til et nummer.
Ring et nummer op igen	Tryk på <b>Gentag</b> . Eller tryk på navigeringstasten, mens røret er lagt på, for at få vist loggen over foretagne opkald.
Skift til håndsæt under et opkald	Løft håndsættet.
Skift til højtaler eller hovedsæt under et opkald	Tryk på  eller  , og læg derefter håndsættet på.
Dæmp telefonen	Tryk på  .
Brug opkaldsloggene	Tryk på  for at vælge en opkaldslog. Hvis du vil ringe op, skal du fremhæve et nummer og løfte røret.
Rediger et nummer	Tryk på <b>Rediger</b> , << eller >>.
Sæt et opkald på hold/Genoptag et opkald	Tryk på <b>Hold</b> eller <b>Genoptag</b> .
Omstil et opkald til et nyt nummer	Tryk på <b>Omstil</b> , indtast nummeret, og tryk derefter på <b>Omstil</b> igen.
Foretag et opkald over samtaleanlægget	Tryk på knappen til samtaleanlægget, angiv et nummer, hvis nødvendigt og tal, når tonen har lydt.
Start et standard/ad hoc-konferenceopkald	Tryk på <b>flere</b> > <b>Konfer.</b> , ring til deltageren, og tryk på <b>Konfer.</b> igen.

 Cisco, Cisco Systems, and the Cisco Systems logo are registered trademarks or trademarks of Cisco Systems, Inc. and/or its affiliates in the United States and certain other countries. All other trademarks mentioned in this document or Website are the property of their respective owners. The use of the word partner does not imply a partnership relationship between Cisco and any other company. (0610R)

© 2007 Cisco Systems, Inc. All rights reserved.

OL-13333-01



### INTRODUKTIONSKORT



## Cisco Unified IP Phone 7961G/7961G-GE og 7941G/7941G-GE til Cisco Unified Communications Manager 6.0 (SCCP og SIP)

Definitioner på programtaster  
Telefonskærmikoner  
Tastikoner  
Almindelige telefonopgaver

## Definitioner på programtaster

<b>Afslut</b>	Afbryd det aktuelle opkald eller det aktuelle opkald over samtaleanlægget
<b>Afslut</b>	Gå tilbage til forrige skærm
<b>Afvis</b>	Afvis eller omdiriger et opkald til beskedsystemet
<b>Annul.</b>	Annuler en handling, eller luk en skærm uden at foretage ændringer
<b>Besvar</b>	Besvar et opkald
<b>BrydInd</b>	Deltag i et opkald på en delt linje
<b>Detaljer (kun SCCP)</b>	Åbn Detaljer for et opkald med flere deltagere i loggene Ubesvarede opkald og Modtagne opkald
<b>Fjern</b>	Fjern en konference deltager
<b>FjSenKo</b>	Udelad seneste deltager i et konferenceopkald
<b>flere</b>	Vis flere programtaster
<b>Forbind (kun SCCP)</b>	Forbind flere opkald, der allerede er på én linje, for at oprette et konferenceopkald
<b>Gem</b>	Gem de valgte indstillinger
<b>Genoptag</b>	Genoptag et opkald på hold
<b>Gentag</b>	Ring op til det senest kaldte nummer igen
<b>GrSv 2</b>	Besvar et opkald, der ringer i en anden gruppe
<b>GrSv T</b>	Besvar et opkald, der ringer i en tilhørende gruppe
<b>GrSvar</b>	Besvar et opkald i din gruppe
<b>Hovedmenu</b>	Vis hovedmenuen i hjælp
<b>Kald</b>	Ring til et telefonnummer
<b>kBrydIn</b>	Deltag i et opkald på en delt linje, og opret et konferenceopkald
<b>Konfer.</b>	Opret et konferenceopkald

<b>KonfLst</b>	Se konferencedeltagere
<b>KortNr</b>	Ring op vha. et indeksnummer for hurtigkald
<b>Links</b>	Få vist relaterede Hjælp-emner
<b>Luk</b>	Luk det aktuelle vindue
<b>Medflyt</b>	Indstil/annuller viderestilling
<b>MødMig</b>	Arranger et Mød-Mig-konferencekald
<b>Notering</b>	Modtag en besked, når et optaget lokalnummer bliver ledigt
<b>Nyt opk</b>	Foretag et nyt opkald
<b>Omstil</b>	Omstil et opkald
<b>Opdater</b>	Opdater indhold
<b>Overfør (kun SCCP)</b>	Omstil to opkald til hinanden
<b>Parker</b>	Gem opkald ved hjælp af Parkering
<b>QRT</b>	Send opkaldsproblemer til systemadministratoren
<b>Rediger</b>	Rediger et nummer i en opkaldslog
<b>RingIkke</b>	Aktiver eller deaktiver Må Ikke Forstyrres (RingIkke)
<b>Ryd</b>	Slet poster eller indstillinger
<b>Slet</b>	Fjern tegn til højre for markøren, når du bruger funktionen Rediger
<b>Slet</b>	Gendan standardindstillinger
<b>Søg</b>	Søg efter et nummer i telefonbogen
<b>Tilbage</b>	Vend tilbage til det foregående Hjælp-emne
<b>Vælg</b>	Vælg et menupunkt eller opkald
<b>VideoTil (kun SCCP)</b>	Vælg en videovisningstilstand
<<	Slet de indtastede tegn
>>	Gå gennem de indtastede tegn

## Telefonskærmikoner

### Linje- og opkaldsstatus

	Viderestilling af opkald aktiveret
	Opkald på hold
	Forbundet opkald
	Indgående opkald
	Røret af
	Røret på
	Delt linje i brug
	Meddelelse venter
	Godkendt opkald
	Krypteret opkald
	Optaget linje i en hurtigkalds-, opkaldslog- eller telefonbogspost (optaget linje-funktion)
	Ledig linje i en hurtigkalds-, opkaldslog- eller telefonbogspost (optaget linje-funktion)
	Hurtigkalds-, opkaldslog- eller telefonbogspost (ukendt linjestatus)
	Linje på Må Ikke Forstyrres (optaget linje-funktion)
	Inaktiv samtaleanlægslinje
	Envejsopkald over samtaleanlægget
	Tovejsopkald over samtaleanlægget

### Lyd- eller video-tilstand

	Håndsæt i brug
	Hovedsæt i brug

	Højtalertelefon i brug
	Video aktiveret (kun SCCP)
<b>Funktionsadgang</b>	
	Knap til Funktion
	Knap til Mobilitet
	Knap til Hold
	Knap til Konference
	Knap til Overførsel
	Knap til URL til Telefonitjenester
	URL-post i opkaldslog er klar til redigering (kun SIP)
	Indstilling valgt
	Funktion aktiveret

## Tastikoner

	Meddelelser
	Tjenester
	Hjælp
	Telefonbøger
	Indstillinger
	Lydstyrke
	Højtaler
	Dæmp
	Hovedsæt