






Običajna telefonska opravila

Ogled spletne pomoči v telefonu	Pritisnite  .
Klicanje	Pred ali po klicanju številke dvignite slušalko.
Ponovno klicanje številke	Pritisnite Ponovi . Če želite videti dnevnik odhodnih klicev, pritisnite navigacijsko tipko, ko je slušalka v odložišču.
Preklop na slušalko med klicem.	Dvignite slušalko.
Preklop na zvočnik ali naglavno slušalko med klicem.	Pritisnite  ali  in odložite slušalko.
Utišanje telefona	Pritisnite  .
Uporaba dnevnikov klicev	Pritisnite  , da izberete dnevnik klicev. Če želite klicati, označite možnost na seznamu in dvignite slušalko.
Urejanje številke	Pritisnite UrediŠt << ali >>.
Uvrščanje klica na čakanje/nadaljevanje klica	Pritisnite Zadrži ali Nadaljuj .
Preusmerjanje klica na novo številko	Pritisnite Preusmeri , vnesite številko, nato pa ponovno pritisnite Preusmeri .
Začetek standardnega konferenčnega klica	Pritisnite več > Konfer , pokličite udeleženca, nato pa ponovno pritisnite Konfer .



Copyright © 2006 Cisco Systems, Inc. Vse pravice pridržane. Cisco, Cisco IOS, Cisco Systems in logotip Cisco Systems so registrirane blagovne znamke podjetja Cisco Systems, Inc. ali njegovih podružnic v ZDA in nekaterih drugih državah. Vse ostale blagovne znamke, omenjene v tem dokumentu ali na tej spletni strani, pripadajo njihovim lastnikom. Uporaba besede partner ne pomeni partnerstva med podjetjem Cisco in katerim koli drugim podjetjem. (0502R)

OL-12015-01



IP-telefoni Cisco Unified 7961G/7961G-GE in 7941G/7941G-GE za Cisco Unified CallManager 5.1 (SCCP in SIP)

Opredelitve dinamičnih tipk
Ikone na telefonskem zaslonu
Ikone na tipkah
Običajna telefonska opravila








Opredelitve dinamičnih tipk

Briši	Izbris zapisov ali nastavitvev.
Dvigni	Prevzemanje klica v vaši skupini.
Glavno	Prikaz glavnega menija za pomoč.
Išči	Iskanje seznama imenika.
Izberi	Izbira elementa v meniju ali klica.
Izbriši	Odstranjevanje znakov na desni strani kazalke, ko uporabljate UrediŠt.
Izbriši	Ponastavitev nastavitvev na privzete vrednosti.
Izhod	Vrnitev na prejšnji zaslon.
Kliči	Klicanje telefonske številke.
Končaj	Prekinitev trenutnega klica.
Konfer	Vzpostavlanje konferenčnega klica.
Nadaljuj	Nadaljevanje klica na čakanju.
Nazaj	Vrnitev na prejšnjo temo pomoči.
Ne moti	Izklop funkcije "Ne moti".
NovKlic	Opravljanje novega klica.
Odgovori	Prevzemanje klica.
Odstrani	Odstranjevanje udeleženca iz konference.
OdstrZKKI	Odstranjevanje zadnjega udeleženca, dodanega v konferenčni klic.
ODvig	Prevzemanje klica, ki zvoni v povezani skupini.
Parkiraj	Shranjevanje klica s funkcijo "Parkiranje klica".
Podrobno	Odpiranje zapisa s podrobnostmi za večosebni klic v dnevnikih neodgovorjenih klicev in prejetih klicev.
Ponovi	Ponovno klicanje številke, ki ste jo nazadnje klicali.
Posodobi	Osveževanje vsebine.



Povezave	Ogled sorodnih tem pomoči.
PovKlic	Prejem obvestila, ko zasedeni priključek postane na voljo.
Prekini	Preklic dejanja ali izhod iz zaslona brez uveljavitve sprememb.
Preusmeri	Preusmerjanje klica.
PreuVse	Nastavitev/preklic preusmeritve klica.
Pridruži	Združevanje več klicev, ki so že na eni liniji, da se ustvari konferenca.
PrkKonf	Pridružitvev klicu na skupni liniji in vzpostavljanje konference.
QRT	Obveščanje skrbnika sistema o težavah s klici.
SDvig	Prevzemanje klica, ki zveni v drugi skupini.
SezKonkl	Prikaz seznama udeležencev v konferenčnem klicu.
Shrani	Shranjevanje izbranih nastavitev.
SkrKlic	Klicanje s pomočjo imenika številke za hitro klicanje.
SrečajMe	Gostovanje konferenčnega klica "SrečajMe".
TakPreu	Posredovanje klica v sistem glasovne pošte.
UrediŠt	Urejanje številke v dnevniku klicev.
Več	Prikaz dodatnih dinamičnih tipk.
VidNačin	Izbiranje načina za prikaz videa.
VklKonf	Pridružitvev klicu na skupni liniji.
Zapri	Zapiranje trenutnega okna.
ZdružKl	Združevanje dveh klicev.
<<	Brisanje vnesenih znakov.
>>	Premikanje po vnesenih znakih.

Ikone na telefonskem zaslonu




Status klica in linije

	Preusmeritev klica omogočena
	Klic na čakanju
	Vzpostavljen klic
	Dohodni klic
	Dvignjena slušalka
	Odložena slušalka
	Skupna linija v uporabi



Varni klici








	Avtoriziran klic
	Zakodiran klic

Izbrana naprava

	Slušalka v uporabi
	Naglavna slušalka v uporabi
	Zvočnik v uporabi

Druge funkcije

	Zasedena linija v hitrem klicu, dnevniku klicev ali na seznamu imenika (funkcija BLF)
	Nedejavna linija v hitrem klicu, dnevniku klicev ali na seznamu imenika (funkcija BLF)

	Hitri klic, dnevnik klicev ali seznam imenika (status linije ni znan)
	Sporočilo čaka
	Video je omogočen.
	Možnost je izbrana
	Funkcija je omogočena
	URL telefonske storitve je dodeljen.
	Vnos URL-ja v dnevniku klicev je pripravljen na urejanje.

Ikone na tipkah

	Sporočila
	Storitve
	Pomoč
	Imeniki
	Nastavitve
	Glasnost
	Zvočnik
	Izklop zvoka
	Naglavna slušalka